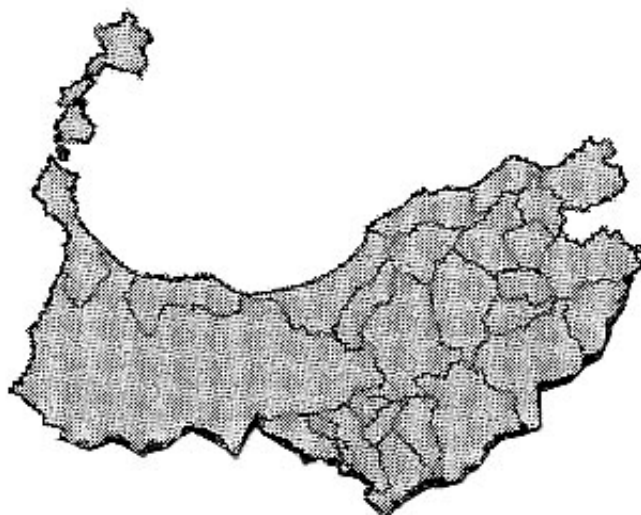




PROVINCIA DI SASSARI

Distretto n. 1 - Sassari

ASL n. 1 - Sassari



Comuni

			Sassari			
Bulzi	Cargeghe	Castelsardo	Chiararamonti	Codrongianos	Erula	Florinas
Laerru	Martis	Muros	Nulvi	Osilo	Ossi	Perfugas
Ploaghe	Porto Torres	S. M. Coghinas	Sedini	Sennori	Sorso	Stintino
	Tergu	Tissi	Usini	Valledoria	Viddalba	

1° Profilo d'ambito

per la predisposizione del PLUS 2007

Gruppo tecnico di PLUS - Distretto n. 1

INDICE

1. INTRODUZIONE	4
1.1. Premessa	4
1.2. Introduzione metodologica	5
1.3. Quadro sinottico della normativa nazionale e regionale in ambito sociale	7
1.4. Quadro sinottico della normativa nazionale e regionale in ambito sanitario	8
2. IL TERRITORIO	11
2.1. Densità della popolazione	12
2.2. Il profilo demografico del territorio	14
2.3. La struttura per età della popolazione e il fenomeno dell'invecchiamento	17
2.4. Il profilo socio-economico.	20
3. I SERVIZI SOCIALI DEI COMUNI	31
4. UFFICIO DI SERVIZIO SOCIALE MINORENNI	69
5. I SERVIZI DELL'AZIENDA U.S.L. n° 1	76
5.1. Servizi Socio- Sanitari	79
5.2. Aspetti epidemiologici	79
5.2.1. <i>Mortalità</i>	79
5.2.2. <i>Patologie ad alto impatto sociale</i>	97
5.2.2.1. <i>Diabete</i>	97
5.2.2.2. <i>Celiachia</i>	99
5.2.2.3. <i>Traumatismi</i>	101
5.2.2.4. <i>Sclerosi Multipla</i>	103
5.2.2.5. <i>Ictus</i>	105
5.2.2.6. <i>Demenza Senile</i>	107
5.2.2.7. <i>Alzheimer</i>	109
5.3. Servizio delle Attività PsicoSociali e SocioAssistenziali	111
5.3.1. <i>G.L.A.M.M. (Gruppo di Lavoro sui Maltrattamenti e gli Abusi sui Minori)</i>	112
5.3.2. <i>Collaborazioni e consulenze</i>	112
5.4. L'attività di Formazione	113
5.5. L'Assistenza Ospedaliera	114
5.6. Servizio 118	115
5.7. Il Dipartimento di Prevenzione	118
5.7.1. <i>Il Servizio di Igiene e Sanità Pubblica</i>	118
5.7.1.1. <i>Commissione per l'accertamento delle invalidità civili</i>	120
5.7.2. <i>Il Servizio Prevenzione e Sicurezza negli Ambienti di Lavoro</i>	121
5.7.3. <i>Il Servizio di Sanità Animale</i>	122
5.7.4. <i>Il Servizio di Igiene degli Alimenti di Origine Animale</i>	122
5.7.5. <i>Il Servizio di Igiene degli Allevamenti e delle Produzioni Zootechniche</i>	123
5.8. Centro Oncologico	123
5.9. Servizio Materno Infantile	124

5.9.1. Settore Riabilitazione	124
5.9.1.1. Centri di Riabilitazione globale e multidisciplinare accreditati ex art. 26 Legge 833/78.	124
5.9.1.2. Residenze Sanitarie Assistenziali (R.S.A.)	126
5.9.2. Settore Assistenza Protesica	126
5.9.3. Reparto Pediatria Disabili	126
5.9.4. Centro di prevenzione e Diagnosi in Ginecologia e Ostetricia	127
5.9.5. U.O.N.P.I.A.	128
5.9.6. Consultori Familiari	132
5.10. Medicina Scolastica	134
5.11. Medicina dello sport	136
5.12. Servizio Tutela Salute Mentale	137
5.13. Dipendenze patologiche	138
5.14. Assistenza Domiciliare Integrata (A.D.I.)	140
5.15. Ambulatorio ecografie per la diagnosi precoce della Displasia evolutiva dell'anca (D.E.A) del neonato	141
5.16. Servizio di Medicina di base e specialistica convenzionata	141
5.16.1. Medicina Specialistica ambulatoriale	141
5.17. L'Assistenza Farmaceutica	145
6. COMPONENTI DEL GRUPPO TECNICO DI PLUS	146
5. DATI IDENTIFICATIVI ENTI	147

1. INTRODUZIONE

1.1. Premessa

Il processo di elaborazione del PLUS viene a collocarsi in una fase di profonde trasformazioni degli assetti istituzionali e della struttura socio-economica del Nord Sardegna. La recente nascita della Provincia della Gallura; la soppressione di molte Comunità Montane; il delinearsi di nuove forme di associazione sovra-comunale che dovrebbero trovare il loro esito finale nella costituzione delle Unioni dei Comuni; la crisi del territorio, ancora più accentuata nelle zone più interne della Provincia, con le conseguenti dinamiche sociali e demografiche; la travagliata fase della progettazione integrata, che, al di là della ristrettezza dei tempi e dei limiti oggettivi della programmazione, è divenuta comunque palestra di incontro, di confronto e di collaborazione degli enti fra di loro, e di questi con i privati; la nuova proiezione spaziale e temporale dei programmi, di cui i Piani Strategici in corso di elaborazione - fra cui quello del Comune di Sassari in maniera particolare - rappresentano significativo esempio ed importante punto di riferimento.

Sono solo alcuni dei fattori, in positivo e in negativo, della dinamicità della fase che si va attraversando, con cui il PLUS deve fare i conti, e di cui lo stesso Piano Locale Unitario dei Servizi alla Persona costituisce una significativa componente. La prospettiva cui si tende, ai diversi livelli, è quella di una maggiore integrazione territoriale, dettata, nelle sue premesse di fondo, da una ormai ineludibile esigenza di razionalizzazione – con le famose tre “e”: efficienza, efficacia, economicità – dei servizi. Ma la scommessa è quella di tradurre quello che è un indirizzo obbligato, in una irripetibile opportunità per mettere in rete esperienze, culture, valori, saperi, risorse, professionalità. Da cui dovrebbe discendere un arricchimento complessivo del territorio e del suo sistema sociale. A questo ha teso l’impegno del Gruppo tecnico di Piano del Distretto n. 1. E in funzione della costruzione di questo scenario è stato delineato il presente profilo d’ambito¹.

¹ Un ruolo insostituibile, per la realizzazione del lavoro, è stato svolto dai colleghi dei Servizi Sociali dei Comuni, dagli Uffici della Azienda USL n. 1, dall’Ufficio di Servizio Sociale dei Minorenni (USSM), che hanno fornito una messe di dati senza i quali il profilo non sarebbe mai potuto nascere. Altri dati sono stati attinti a ricerche e documenti di lavoro della Camera di Commercio, della Provincia, dell’Osservatorio Provinciale delle Politiche Sociali, del CSA (Centro Servizi Amministrativi) del Provveditorato agli Studi, della Sezione Circoscrizionale per l’Impiego.

1.2. Introduzione metodologica

Il Piano Locale Unitario Dei Servizi alla Persona (PLUS) è lo strumento di programmazione previsto dalla legge regionale 23 dicembre 2005, n. 23, con l'obiettivo di costruire una rete di interventi e di servizi che rispondano in modo coordinato ai bisogni sanitari, sociali e sociosanitari dei cittadini.

Il PLUS è uno strumento attraverso il quale si promuovono i livelli essenziali di assistenza e di tutela dei diritti della popolazione in materia sociale e sanitaria, si valorizzano e potenziano le risorse di solidarietà e di auto aiuto e si condividono le responsabilità.

Questo strumento è puestredisposto ed attuato, per ciascun distretto, dai Comuni associati, dall'Azienda sanitaria, dalla Provincia e da altri soggetti istituzionali, sociali, del volontariato.

L'elaborazione del PLUS è affidata al Gruppo tecnico di Piano (GtP), composto da sette persone, prioritariamente individuate fra il personale dipendente delle Amministrazioni coinvolte.

Il GtP ha il compito di analizzare e rappresentare le condizioni di salute e di benessere della popolazione e proporre nuovi obiettivi; evidenziare possibili squilibri a seguito di un'analisi territoriale; identificare l'offerta dei servizi progettando e pianificando l'integrazione degli interventi.

Cos'è il Profilo d'Ambito?

Il primo Profilo d'ambito è un documento di rappresentazione, analisi e descrizione del contesto territoriale di riferimento del PLUS, così come stabilito dalle Linee guida approvate con deliberazione della Giunta regionale n°23/30 del 30 maggio 2006.

Cos'è il PLUS?

Il PLUS è uno strumento di programmazione integrata con cui i diversi Soggetti sociali di ogni distretto (Comuni, ASL, Provincia, Istituzioni scolastiche, Cooperazione sociale, soggetti sociali solidali, ecc.) mettono a disposizione le proprie competenze ed esperienze al fine di definire assieme obiettivi strategie e interventi per la prevenzione, tutela, cura e sviluppo della persona.

Perché nascono i PLUS?

I PLUS nascono dall'esigenza di creare un lavoro coordinato e sinergico fra le strutture che operano nel sociale, le istituzioni e i cittadini, con lo scopo di poter mettere in rete nel territorio un servizio integrato di presa in carico della persona.

Il benessere del cittadino non può essere inteso in modo frammentario nelle sue varie parti (sociali, psichiche, fisiche socio-economiche etc.), ma supportato tramite una rete di interventi coordinati, che rispondano alle sue reali esigenze.

Come operano i PLUS?

Lo strumento operativo dei plus è il Gruppo tecnico dei PLUS composto da non più di 7 persone, prioritariamente individuate fra il personale dipendente delle Amministrazioni coinvolte. Il GtP ha il compito di rappresentare le condizioni complessive della popolazione dell'ambito, proporre obiettivi di salute e benessere, proporre iniziative di coinvolgimento e rafforzamento della comunità locale, evidenziare possibili squilibri territoriali, identificare l'offerta dei servizi, progettare una pianificazione integrata degli interventi.

Come partecipano i cittadini, il privato sociale e le Istituzioni ai PLUS?

Il cittadino, il privato sociale e le istituzioni hanno la possibilità di intervenire nel Processo tramite la partecipazione alla Conferenza di programmazione, indetta dalla Provincia insieme con i Comuni e con la ASL. La Conferenza di programmazione è la sede dove l'rapporto e il contributo ai processi di interesse comune e necessario per poter condividere i patti locali di sviluppo del territorio.

La Conferenza di programmazione si articola in momenti di plenaria e in conferenze di settore - i "tavoli tematici" - finalizzate all'approfondimento di specifici e alla predisposizione di contributi e di proposte per la definizione delle politiche per le singole aree di intervento del Plus.

Come è stato predisposto il primo profilo d'ambito?

Il GtP ha predisposto il documento potendo disporre di:

- dati forniti dagli operatori socio-sanitari dell'ambito, relativi ai servizi socio-sanitari presenti nel territorio;
- dati rilevati dall'Osservatorio alle Politiche Sociali della Provincia di Sassari, rielaborati dal GtP;
- dati raccolti e forniti dall'Azienda Sanitaria Locale n° 1, con la collaborazione;
- dati estrapolati da ricerche, studi, documenti della Camera di Commercio, della Provincia, del CSA (Centro Servizi Amministrativi) del Provveditorato agli Studi, della Sezione Circoscrizionale per l'Impiego.

Questo primo profilo d' Ambito vuole rappresentare una prima fotografia del territorio a partire da dati oggettivi demografici, epidemiologici, sociali ed ambientali, letti attraverso la lente della ricerca sociale, ma anche dell'esperienza diretta degli operatori socio-sanitari che in questo ambito operano da tempo accanto ai cittadini.

Essendo una prima fotografia - peraltro scattata e sviluppata in fretta, sotto l'incalzare delle scadenze - contiene sicuramente zone d'ombra, tratti poco chiari, contorni sfocati. Ma si tratta di un primo passo, comunque importante, riteniamo,

nella direzione di un miglior governo del territorio, dal punto di vista sociale, socio-sanitario, sanitario.

1.3. Quadro sinottico della normativa nazionale e regionale in ambito sociale

LEGGE	CONTENUTI
Regio Decreto 24 dicembre 1934 n° 2316	"Testo Unico delle leggi sulla protezione ed assistenza della maternità e infanzia".
T.U.L.C.P. R.D. 3 marzo 1934 n° 383 art 144 lett. G punto 3	"Assistenza a ciechi e sordi poveri, rieducabili in quanto non vi provvedono i consorzi o altre istituzioni autonome"
Legge Quadro n° 266 del 1991	La legge riconosce "il valore sociale e la funzione dell'attività di volontariato come espressione di partecipazione, solidarietà e pluralismo" e stabilisce i principi fondamentali relativi agli organismi di volontariato.
Legge n° 381 del 1991	La legge definisce cooperative sociali quelle imprese associative che hanno "lo scopo di perseguire l'interesse generale della comunità alla promozione umana e all'integrazione sociale dei cittadini."
Legge n° 104 del 1992	Riconosce e formalizza la dignità assoluta della persona, anche in condizione di disabilità.
Legge n° 67 del 18 marzo 1993	"Conversione in legge, con modificazioni, del decreto legge 18 gennaio 1993, n° 9 recante disposizioni urgenti in materia sanitaria e socio-assistenziale"
Legge Regionale n° 39 del 1993	La Legge disciplina l'attività di volontariato secondo i principi della Legge Quadro 11 agosto 1991 n°266 riconoscendo il principio di solidarietà sociale di cui all'articolo 2 della Costituzione, tutelando le relative organizzazioni come espressione della libera partecipazione dei cittadini, salvaguardandone l'autonomia e il pluralismo e favorendo il loro concorso al conseguimento delle finalità di carattere sociale, civile e culturale individuate dalle leggi regionali.
Decreto Legislativo n° 460 del 1997	In vigore dal 1° gennaio 1998, stabilisce i principi relativi al riordino della disciplina tributaria degli enti non commerciali e delle organizzazioni non lucrative di utilità sociale (ONLUS) prevedendo importanti agevolazioni di natura fiscale per le realtà del Terzo Settore

Legge n° 285 del 1997	La Legge istituisce il fondo nazionale per l'infanzia e l'adolescenza finalizzato alla realizzazione di interventi a livello nazionale, regionale e locale per favorire la promozione dei diritti, la qualità della vita, lo sviluppo, la realizzazione individuale e la socializzazione dell'infanzia e dell'adolescenza, privilegiando l'ambiente ad esse più confacente ovvero la famiglia naturale, adottiva o affidataria, in attuazione dei principi della Convenzione sui diritti del fanciullo resa esecutiva ai sensi della legge 27 maggio 1991, n. 176, e degli articoli 1 e 5 della legge 5 febbraio 1992, n. 104.
Legge Regionale n° 16 del 1997	La Legge stabilisce le norme per la promozione e lo sviluppo della cooperazione sociale al fine di promuovere l'inserimento lavorativo e l'integrazione sociale delle persone svantaggiate, in attuazione della Legge 8 novembre 1991, n. 381, garantendo altresì la piena attuazione del principio di parità tra uomo e donna.
Legge Quadro n° 328 del 2000	Legge Quadro per la realizzazione del sistema integrato di interventi e servizi sociali. La legge di riforma introduce il principio del superamento della logica assistenziale basata sulle "categorie". Infatti il sistema integrato di interventi e servizi sociali viene offerto a tutti i cittadini, ed in taluni casi anche agli stranieri ed agli apolidi, che versino in particolari situazioni di vita.
Legge n° 383 del 2000	Legge Quadro che detta i principi fondamentali sull'associazionismo e per la cui attuazione sono necessarie specifiche leggi regionali. La Legge definisce le Associazioni di promozione sociale come una nuova categoria giuridica che si caratterizza per la forma (associazione, movimento, coordinamento o federazione), per lo scopo (attività di utilità sociale e nessuno scopo di lucro), per la partecipazione libera e prevalentemente volontaria.
Legge Regionale n° 23 del 2005	Nelle more delle disposizioni della legge 328/00 riadegua la precedente normativa (legge regionale 4/88), potenziando il sistema di Servizi Sociali regionale.

1.4. Quadro sinottico della normativa nazionale e regionale in ambito sanitario

LEGGE	CONTENUTI
Legge n° 833 del 1978	Legge istitutiva del Servizio Sanitario Nazionale che definisce la tutela la salute come fondamentale diritto dell'individuo e interesse della collettività mediante il servizio sanitario nazionale. La tutela della salute fisica e psichica deve avvenire nel rispetto della dignità e della libertà della persona umana. Il servizio sanitario nazionale è costituito dal complesso delle funzioni, delle strutture, dei servizi e delle attività destinati alla promozione, al mantenimento ed al recupero della salute fisica e psichica di tutta la popolazione senza distinzione di condizioni individuali o sociali e secondo modalità che assicurino l'eguaglianza dei cittadini nei confronti del servizio. L'attuazione del servizio sanitario nazionale compete allo Stato, alle regioni e agli enti locali territoriali, garantendo la partecipazione dei cittadini. Nel servizio sanitario nazionale è assicurato il collegamento ed il coordinamento con le attività e con gli interventi di tutti gli altri organi, centri, istituzioni e

	servizi, che svolgono nel settore sociale attività comunque incidenti sullo stato di salute degli individui e della collettività.
Decreto legislativo 30 dicembre 1992, n° 502 Testo coordinato delle modifiche apportate dai seguenti provvedimenti: Decreto legislativo 7 dicembre 1993, n°517; Decreto Legge 30 maggio 1994, n°325; Decreto Legge 27 agosto 1994, n° 512; legge 23 dicembre 1995, n° 549; Decreto legislativo 15 dicembre 1997, n° 446; legge 30 novembre 1998, n° 419; Decreto legislativo 19 giugno 1999, n° 229	A cominciare dal Decreto legislativo 7 dicembre 1992 n° 517, che riordinava la disciplina sanitaria a norma dell'articolo 1 della legge 23 ottobre 1992 n° 241, si sono succeduti negli anni diversi provvedimenti legislativi che hanno profondamente modificato la Legge n° 833/78. Questa normativa ha ridefinito l'organizzazione del Servizio Sanitario Nazionale istituendo le Aziende Sanitarie Locali e stabilendone l'organizzazione e l'articolazione, attribuendo personalità giuridica ai nuovi organismi. Ha individuato i livelli essenziali di assistenza, ha ridisegnato gli ambiti, le funzioni e le competenze del distretto sanitario. Ha identificato le prestazioni sociosanitarie definendo le prestazioni sanitarie e rilevanza sociale, quelle sociali a rilevanza sanitaria e quelle sociosanitarie ad alta integrazione sanitaria attribuendo le rispettive competenze ai Comuni e alle A.S.L. Ha ridefinito le norme di contabilità
Decreto del Presidente del Consiglio dei Ministri del 14 febbraio 2001	Il decreto oltre a fornire le definizioni delle prestazioni sanitarie e socio-sanitarie, stabilisce che l'assistenza socio-sanitaria viene prestata alle persone che presentano bisogni di salute che richiedono prestazioni sanitarie ed azioni di protezione sociale, anche di lungo periodo, sulla base di progetti personalizzati le cui modalità e i criteri di definizione saranno disciplinati dalle regioni.
Decreto del Presidente del Consiglio dei Ministri del 29 novembre 2001	Il decreto definisce i livelli essenziali di assistenza garantiti dal servizio sanitario nazionale nei diversi ambiti dell'assistenza sanitaria collettiva in ambiente di vita e di lavoro, in ambito distrettuale, in ambito ospedaliero, inclusa l'assistenza specifica rivolta a particolari categorie di cittadini.

La Legge Quadro 328 del 2000 detta le norme per la realizzazione di un sistema integrato di interventi e servizi sociali. Per interventi e servizi sociali si intendono “tutte le attività destinate a rimuovere e superare le condizioni di bisogno e di difficoltà che la persona umana incontra nel corso della sua vita, tranne quelle assicurate dalla previdenza, sanità, giustizia”¹.

Le funzioni concernenti gli interventi sociali sono esercitate dai comuni secondo quanto detta l'articolo 6 comma 1. Non è possibile indicare qui tutti gli interventi previsti dalla legge. Bisogna però sottolineare che qualsiasi intervento può avvenire sempre “...nei limiti delle risorse del fondo nazionale per le politiche sociali tenuto conto delle risorse ordinarie già destinate dagli enti locali alla spesa sociale”. La Legge Quadro 328 è stata recepita dalla Regione Sardegna nel 2005 con l'abrogazione della Legge regionale n°4 del 1988 su cui i comuni si basavano per la programmazione degli interventi di politica sociale. La Legge regionale n° 23 del 2005 disciplina il sistema integrato dei servizi alla persona, comprendente l'insieme delle attività di programmazione, realizzazione e valutazione dei servizi e delle prestazioni volte a favorire il benessere delle persone e delle famiglie che si trovino in situazioni di bisogno sociale, esclusi gli interventi predisposti dal sistema sanitario, previdenziale e di amministrazione della giustizia.

L'Art.1 stabilisce che il sistema integrato promuove i diritti di cittadinanza, la coesione e l'inclusione sociale delle persone e delle famiglie, le pari opportunità, attraverso la realizzazione di azioni di prevenzione, riduzione ed eliminazione delle condizioni di bisogno e disagio individuale e familiare derivanti da inadeguatezza di reddito, difficoltà sociali e condizioni di non autonomia.



2. IL TERRITORIO

Il Distretto n. 1 di Sassari si estende su una superficie complessiva di 1.711,16 Km. quadrati.

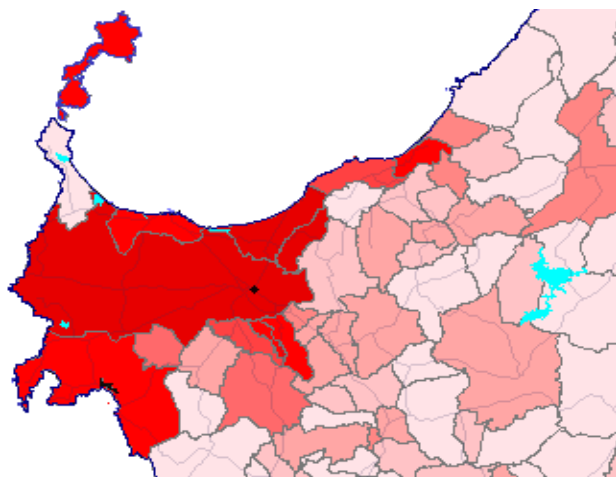
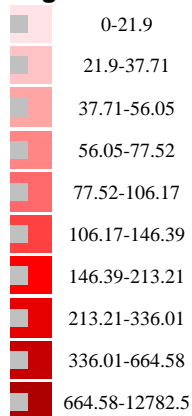


L'area comprende 27 comuni: Bulzi, Cargeghe, Castelsardo, Chiaramonti, Codrongianos, Erula, Florinas, Laerru, Martis, Muros, Nulvi, Osilo, Ossi, Perfugas, Ploaghe, Porto Torres, S. Maria Coghinas, Sassari, Sedini, Sennori, Sorso, Stintino, Tergu, Tissi, Usini, Valledoria, Viddalba, con una popolazione complessiva al 31.12.2005 di 221.727 abitanti. Un dato che fa del distretto di Sassari l'ambito più ampio, a livello regionale, per quanto riguarda la proiezione del PLUS. Ma un dato, anche, che contiene al proprio interno delle enormi differenziazioni riguardo il numero degli abitanti dei singoli centri. Si va, infatti, dal Comune capoluogo che con i suoi 127.906 residenti assorbe da solo quasi il 60% dell'intera popolazione, ai comuni piccoli e piccolissimi che contano dei valori percentuali inferiori allo zero: Tergu, Cargeghe, Bulzi, Martis, tutti con popolazione inferiore ai 700 abitanti; Muros, Erula, Laerru, con popolazione fra 701 e 1000 abitanti. Il numero degli abitanti si riflette, ovviamente, anche sulla densità della popolazione.

DISTRETTO N. 1 - SASSARI			
Superficie - Abitanti - Densità			
	Km. ²	Abitanti	Densità
Bulzi	21,63	608	28,11
Cargeghe	12,07	608	50,37
Castelsardo	45,48	5.570	122,47
Chiaramonti	98,76	1.871	18,94
Codrongianos	30,38	1.346	44,31
Erula	40,24	795	19,76
Florinas	36,09	1.541	42,70
Laerru	19,95	984	49,32
Martis	22,94	586	25,54
Muros	11,18	779	69,68
Nulvi	67,78	2.983	44,01
Osilo	98,19	3.400	34,63
Ossi	30,11	5.786	192,16
Perfugas	60,29	2.487	41,25
Plaghe	96,08	4.734	49,27
Porto Torres	102,62	21.769	212,13
S. M. Coghinass	22,00	1.430	65,00
Sassari	546,08	127.906	234,23
Sedini	41,49	1.421	34,25
Sennori	31,43	7.256	230,86
Sorso	67,05	14.305	213,35
Stintino	58,52	1.487	25,41
Tergu	36,49	579	15,87
Tissi	10,35	2.077	200,68
Usini	30,68	3.945	128,59
Valledoria	24,45	3.795	155,21
Viddalba	48,83	1.679	34,38
TOTALE	1.711,16	221.727	Media: 88,24

2.1. Densità della popolazione

Legenda



Elaborazione su dati Geo Demo dell'istat

Dal punto di vista orografico, il territorio del Distretto n. 1 si presenta quantomai variegato, andando dall'ampia ampia porzione di pianura che abbraccia la Nurra di

Sassari e Porto Torres, a rilievi di una certa importanza, quali quelli di Osilo e delle propaggini del Limbara.



Assai diversa, da una zona all'altra, anche la vocazione economica, che comprende centri a tendenza prettamente turistica, altri con più marcati connotati agricoli, altri ancora dove prevalgono l'industria delle costruzioni e i servizi.

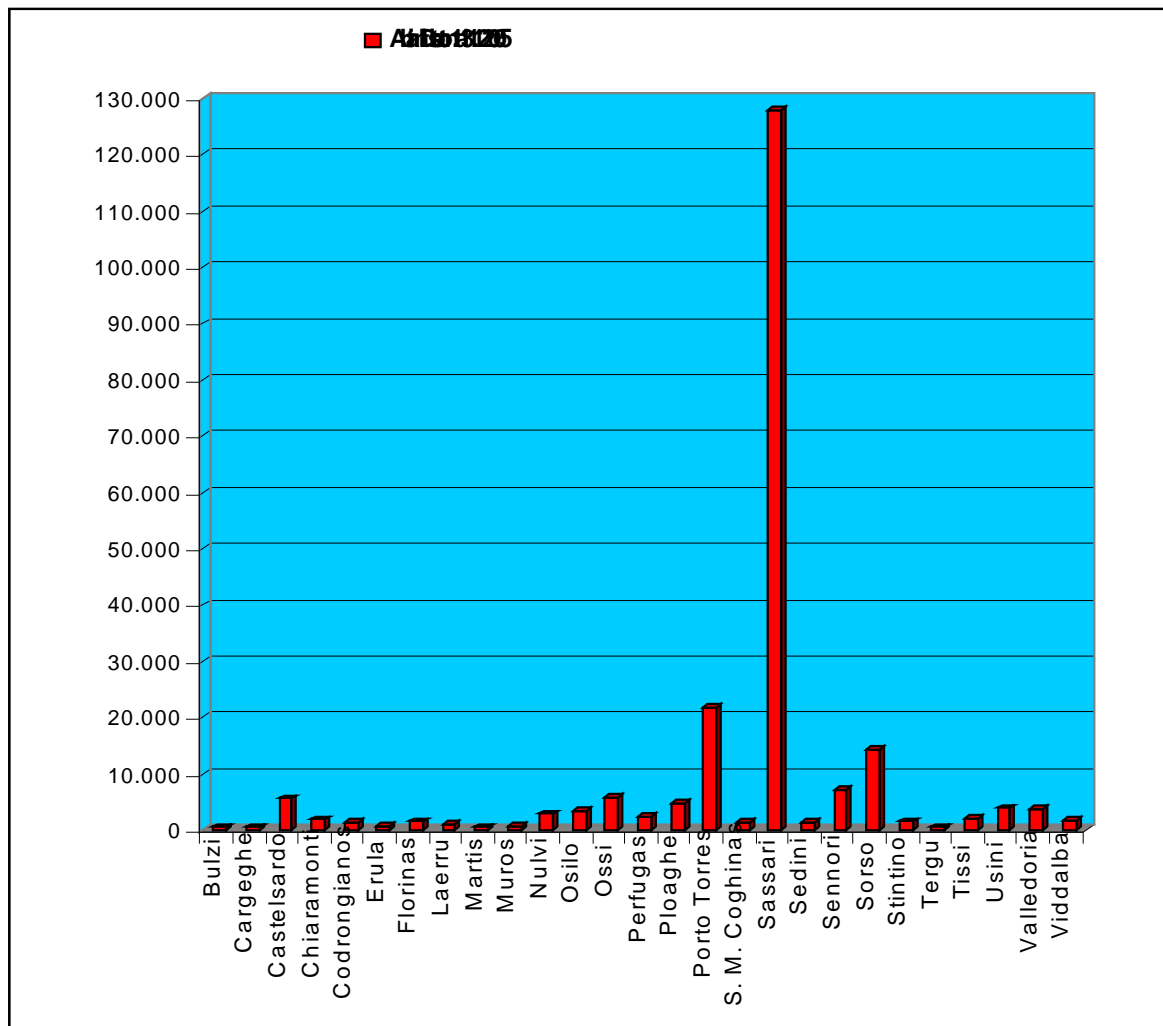
I collegamenti stradali, tutto sommato agevoli finché ci si limita all'hinterland sassarese, divengono più difficili quando si va verso i centri più interni, soprattutto verso l'Anglona. Lo stesso discorso vale per i collegamenti con i mezzi pubblici, con difficoltà ancora più marcate per i centri interni, a causa delle politiche di tagli e razionalizzazioni che negli ultimi anni hanno interessato i servizi pubblici, e che vede fra i suoi ultimi episodi la soppressione del trenino che serve diversi centri dell'Anglona.

2.2. Il profilo demografico del territorio.

Come detto più sopra, il Distretto n. 1 conta una popolazione complessiva di 218.612 abitanti, con notevolissime differenziazioni da un centro all'altro, sia per il numero degli abitanti che per la composizione delle fasce d'età.

Sulla base delle rilevazioni compiute dai Servizi Sociali dei Comuni del Distretto, attraverso i rispettivi Uffici Anagrafe, è possibile delineare la “fotografia” del territorio dal punto di vista demografico, sia per quanto riguarda le fasce di età, sia per quello che concerne gli indici che su quelle fasce è possibile costruire: in primo luogo quelli di vecchiaia e di dipendenza.

Grafico della popolazione residente



Elaborazione GtP

Popolazione Residente Nei Comuni Del Distretto Al 31/12/2005

Comuni	Fasce d'età																						Totale		
Sesso	0-2		3-5		6-10		11-13		14-17		18-24		25-34		35-64		65-74		75-84		85 e oltre		M	F	TOTALE
	M	F	M	F	M	F	M	F	M	F	M	F	M	F	M	F	M	F	M	F	M	F			
Sassari	1.168	1.608	1.700	1.571	2.833	2.600	1.914	1.784	2.760	2.612	5.072	4.822	10.441	10.138	27.179	29.283	5.198	6.477	2.558	4.268	578	1.342	61.401	66.505	127.906
Bulzi	4	2	5	1	3	6	8	4	7	14	28	21	39	34	137	122	40	54	29	31	5	14	305	303	608
Cargeghe	12	3	10	7	10	14	14	11	19	18	29	33	35	30	115	122	26	37	23	26	5	9	298	310	608
Castelsardo																									5.570
Chiaramonti	22	21	27	23	42	31	25	24	39	32	72	71	117	135	371	344	103	138	65	91	20	27	892	979	1.871
Codrongianos	7	4	19	17	21	31	26	16	24	26	61	57	108	95	282	285	59	63	40	80	14	11	661	685	1.346
Erula	4	6	10	10	14	15	16	12	19	18	30	23	42	34	179	156	44	55	41	37	11	19	410	385	795
Florinas	10	14	15	10	33	23	24	18	35	32	72	73	107	108	335	305	69	98	47	75	12	26	759	782	1.541
Laerru	10	4	10	10	19	18	15	10	17	20	42	30	68	61	145	144	60	57	67	62	47	68	500	484	984
Martis	2	5	6	7	12	16	8	5	17	11	15	17	36	41	119	115	46	43	20	31	7	7	288	298	586
Muros	15	14	11	13	19	23	11	16	19	20	42	31	62	52	156	157	32	31	16	30	2	7	385	394	779
Nulvi																							0	0	2.983
Osilo	41	32	44	51	81	63	47	41	73	73	104	128	223	223	698	663	180	238	130	183	31	53	1.652	1.748	3.400
Ossi	54	55	85	72	127	143	94	92	157	179	237	212	434	428	1.267	1.217	230	263	141	197	43	59	2.869	2.917	5.786
Perfugas	27	24	22	23	64	52	43	22	58	55	103	101	175	180	512	520	133	138	66	106	19	32			2.475
Ploaghe	60	64	63	47	86	106	97	68	107	118	246	233	375	355	975	914	211	250	107	174	23	55	2.350	2.384	4.734
Porto Torres	215	204	277	301	438	493	313	311	457	475	916	969	1.851	1.999	4.771	4.644	975	959	584	385	155	77	10.952	10.817	21.769
S. Maria Coghinas																							0	0	1.430
Sedini	6	15	10	11	23	36	17	27	18	18	51	51	114	96	291	263	90	98	59	88	11	28	690	731	1.421
Sennori	89	99	80	103	164	155	132	128	185	149	339	322	631	583	1.512	1.466	285	319	175	222	38	80	3.630	3.626	7.256
Sorso	128	114	206	181	361	336	206	213	316	262	629	580	1.239	1.113	3.095	2.996	613	672	327	483	77	158	7.197	7.108	14.305
Stintino	10	11	12	12	30	25	16	29	20	24	48	47	111	108	301	280	135	135	43	58	6	26	732	755	1.487
Tergu	0	0	18	15	11	5	11	13	19	23	18	19	33	45	122	103	25	28	22	31	5	13	284	295	579
Tissi	41	26	32	32	54	57	34	32	62	39	81	58	162	169	451	451	79	88	37	61	8	23	1.041	1.036	2.077
Usini	49	39	89	66	100	101	55	61	87	80	189	138	326	299	804	787	186	195	95	139	20	40	2.000	1.945	3.945
Valledoria																							0	0	3.795
Viddalba	14	18	20	20	32	34	29	22	39	33	76	71	133	120	345	340	97	108	50	55	14	10	849	831	1.680
TOTALE	1.988	2.382	2.771	2.603	4.577	4.383	3.155	2.959	4.554	4.331	8.500	8.107	16.862	16.446	44.162	45.677	8.916	10.544	4.742	6.913	1.151	2.184	####	105.318	221.716

Ma i dati assumono un significato ancora più preciso se letti nel loro divenire, dove è

possibile cogliere le variazioni e le linee di tendenza della popolazione del Distretto nel suo insieme e dei Comuni presi singolarmente. Da questo punto di vista, una lettura assai indicativa, la si può ricavare dalla lettura del Rapporto dell'Osservatorio delle Politiche Sociali della Provincia di Sassari per l'anno 2005 (dati 2004).

“Il Nord Sardegna, vi si legge, come la regione tutta, ha vissuto negli ultimi decenni profondi mutamenti demografici, strutturali e congiunturali, che, oltre ad avere importanti ripercussioni sulle dinamiche sociali ed economiche del territorio, hanno attirato curiosità e attenzione a livello nazionale. Dal secondo dopoguerra la geografia umana dell'isola, e della sua parte settentrionale in particolar modo, è mutata profondamente. Da terra ad alta natalità (il tasso di natalità era ben superiore al 20 per mille nei primi anni sessanta) e saldi naturali largamente positivi (i tassi di mortalità si mantenevano al di sotto dell'8 per mille) a regione strutturalmente capofila tra quelle a bassissima fecondità (appena 1,04 figli per donna nel 2002) e crescita naturale negativa. Da terra di esodi di massa (con tassi di emigrazione che sfioravano il 40 per mille) a meta di immigrazione, interna ed estera, pur con necessarie distinzioni territoriali al suo interno.

Dopo la sostanziale stabilità demografica che ha caratterizzato i nostri territori durante gli anni novanta, si è assistito ad una ripresa della crescita demografica a tassi più sostenuti rispetto a quelli regionali, a conferma dello storico ruolo riequilibratore che il nord Sardegna ha mantenuto, da decenni, nei confronti delle dinamiche demografiche regionali.

L'analisi dei dati disaggregati per comune del Distretto n. 1, riportati nella tabella successiva, mostra, tuttavia, situazioni profondamente differenziate tra le sub-regioni facenti parte dello stesso Distretto. La crescita demografica registrata a livello aggregato dipende esclusivamente dall'incremento della popolazione di pochi comuni, contro un decremento generalizzato che interessa vaste aree del territorio. I comuni in crescita demografica nel quinquennio 2001-2005 sono 13 su 27, quasi tutti localizzati sulla costa (da evidenziare il “picco” di Stintino che, grazie ad un + 19,70% fra il 2004 e il 2005, profietta quel comune ad un + 26,10% nel quinquennio), o nelle

Variazioni della popolazione del Distretto n. 1 - Anni 2001-2005									
Comune	2001	2002	2003	2004	2005	2006	2007	2008	var. % 2005/2001
Bulzi	634	628	-0,95	617	-1,75	614	-0,49	608	-0,99
Candelo	5,405	5,512	1,98	5,546	0,62	5,570	0,43	0	3,03
Castelsardo	1,882	1,882	0,00	1,883	0,01	1,884	0,01	1,884	0,01
Codrongianos	1,280	1,306	2,03	1,304	0,15	1,305	0,09	1,346	3,05
Erula	802	803	0,12	804	0,12	807	0,37	0	0,61
Laerru	1,206	1,017	-0,88	1,000	-1,67	988	-1,20	984	-0,41
Martis	628	619	-1,53	606	-2,04	595	-0,35	586	-1,53
Muro	761	768	0,92	765	-0,39	760	-0,65	779	2,44
Nuovi	3,004	2,979	-0,83	2,987	0,27	2,983	-0,13	0	-0,69
Osilo	3,495	3,492	-0,09	3,452	-1,15	3,451	-0,03	3,400	-1,50
Ossi	5,717	5,700	-0,30	5,750	0,88	5,775	0,43	5,786	0,19
Perfugas	2,491	2,491	0,00	2,487	-0,16	2,487	0,00	0	-0,16
Ploaghe	4,804	4,773	-0,65	4,764	-0,19	4,781	0,36	4,734	-0,99
Porto Torres	21,051	21,452	1,90	21,660	0,97	21,832	0,79	21,769	-0,29
S. Maria Coghinas	1,434	1,422	-0,84	1,418	-0,28	1,430	0,85	0	-0,27
Sassari	120.690	121.108	0,35	121.849	0,61	124.929	2,53	127.906	2,33
Sedini	1,459	1,436	-1,58	1,432	-0,28	1,421	-0,77	1,421	0,00
Sennori	7,363	7,323	-0,54	7,299	-0,33	7,298	-0,01	7,256	-0,58
Sorso	12,820	13,617	6,22	14,321	5,17	14,419	0,68	14,305	-0,80
Stintino	1,121	1,135	1,25	1,152	1,50	1,194	3,65	1,487	19,70
Tergu	572	578	1,05	575	-0,52	579	0,70	579	0,00
Tissi	1,878	1,926	2,56	195	2,02	2,017	2,65	2,077	2,89
Usini	3,744	3,770	0,69	3,854	2,23	3,880	0,67	3,945	1,65
Valledoria	3,704	3,736	0,86	3,787	1,37	3,795	0,21	0	2,44
Viddalba	1,713	1,710	-0,18	1,689	-1,23	1,679	-0,59	0	
TOTALI	211.856	213.364		213.339		218.612		608	-0,99

Fonte: Elaborazioni GtP su dati Osservatorio sulle Politiche Sociali Provincia di Sassari e dati Servizi Sociali dei Comuni (anno 2005)

2.3. La struttura per età della popolazione e il fenomeno dell'invecchiamento

Il bilancio naturale e migratorio si ripercuote, come detto, sulla struttura per età della popolazione di un territorio, alla quale bisogna necessariamente riferirsi nell'interpretazione di qualsiasi fenomeno demografico. La cosiddetta "piramide delle età" rappresenta la distribuzione della popolazione (femminile e maschile) per classi di età, permettendo una visione di sintesi della struttura e delle dinamiche demografiche della popolazione.

Si rileva la contrazione della natalità dell'ultimo quarto di secolo, in corrispondenza delle generazioni più giovani, i cui contingenti appaiono dimezzati rispetto a quelli delle generazioni nate a cavallo tra gli anni sessanta e settanta.

Con l'approssimarsi alle età più anziane (a cui sono associate probabilità di morte crescenti) di contingenti sempre maggiori di popolazione i quozienti di mortalità sono destinati inesorabilmente a salire e, soprattutto se non si verificherà la drastica inversione di tendenza auspicata per la fecondità, la popolazione della provincia di Sassari e del Distretto n. 1 potrebbero conoscere, nei prossimi decenni, saldi naturali fortemente negativi e difficilmente colmabili dai movimenti migratori.

Il rapido invecchiamento che interessa tutto il territorio del nord Sardegna è messo ben in evidenza dall'età media della popolazione residente riportata. La provincia di Sassari presenta un'età media della popolazione (41,57 anni) che si colloca leggermente al di sopra della media regionale (41,33 anni) e si avvicina al dato nazionale, che attualmente è superiore di quasi un anno. Nel 1999, a distanza di appena 5 anni, l'età media della popolazione residente della vecchia provincia di Sassari era pari a 39,5 anni, ben due anni in meno di quella del 2004.

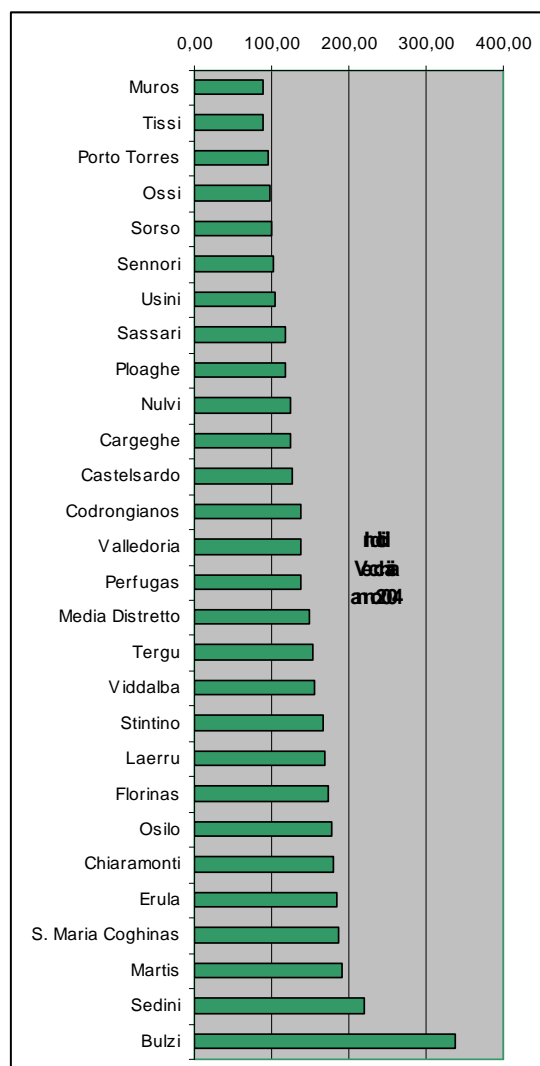
La progressiva riduzione della quota di popolazione giovane e il contestuale aumento degli anziani ha determinato, negli ultimi anni, una crescita molto rapida degli indici di vecchiaia, sia della Provincia, sia del Distretto. In provincia di Sassari oramai meno del 10% dei comuni riesce a mantenere un indice di vecchiaia sotto il 100%, cioè un numero di giovani almeno uguale a quello degli anziani. Nel Distretto n. 1, sono appena 4 su 27 i comuni sotto il 100%. I comuni con struttura più giovane sono, in gran parte, quelli in crescita demografica. In particolare quelli dell'hinterland del capoluogo.

Anche la popolazione della città di Sassari, nonostante si tenga al di sotto delle medie provinciali e regionali, fa registrare indici di vecchiaia ormai abbondantemente superiori al 100%. Tra i comuni con gli indici di vecchiaia più alti appare particolarmente grave la salute demografica dei comuni più distanti dal capoluogo, con il picco di Bulzi (338,73%), ma anche con i dati di Sadini (219,50%), Martis

(190,91), Santa Maria Coghinas (187,33), Erula (184,68). Fra i comuni dell'hinterland sassarese, ben al di sopra della media del distretto si collocano Osilo (178,46%) e Florinas (172,92%). La tabella e il grafico sotto riportati offrono il quadro preciso della situazione.

Indici di Vecchiaia anno 2004

Muros	88,28
Tissi	88,44
Porto Torres	94,47
Ossi	97,71
Sorso	100,24
Sennori	101,77
Usini	104,59
Sassari	116,84
Ploaghe	118,06
Nulvi	124,88
Cargeghe	125,00
Castelsardo	126,01
Codrongianos	136,97
Valledoria	137,22
Perfugas	137,72
Media Distretto	147,98
Tergu	154,43
Viddalba	156,46
Stintino	167,61
Laerru	168,03
Florinas	172,92
Osilo	178,46
Chiaramonti	180,08
Erula	184,68
S. Maria Coghinas	187,33
Martis	190,91
Sedini	219,50
Bulzi	336,73



Fonte: Elaborazioni su dati Osservatorio sulle Politiche Sociali Provincia di Sassari.

2.4. Il profilo socio-economico.

I dati disponibili sull'occupazione richiedono una lettura più articolata, risultando disponibili, da un lato, aggregati per l'intera provincia, dall'altro, disaggregati, solamente per i 14 Comuni del Distretto facenti capo alla Sezione Circoscrizionale per l'impiego di Sassari (Si ritiene, comunque, nel prosieguo del lavoro, di poter avere anche i dati della sezione di Castelsardo, attualmente non disponibili sul sito Internet).

**Situazione iscritti nella Sezione Circoscrizionale di Sassari per settore di attività
Dati al 31 Dicembre 2004**

I ^a classe		ISCRITTI (DATI DI STOCK)					
Settori	Disponibili	DISOCCUPATI		IN CERCA 1 OC.		TOTALE	
		M	T	M	T	M	T
Agricoltura	Operai qualificati	66	88	1	1	67	89
	Operai non qualificati	124	764	13	147	137	911
	Impiegati	1	4	1	1	2	5
	TOTALE	191	856	15	149	206	1.005
Industria	Operai qualificati	2.739	2.856	49	59	2.788	2.915
	Operai non qualificati	304	320	32	38	336	358
	Impiegati	338	430	85	130	423	560
	TOTALE	3.381	3.606	166	227	3.547	3.833
Altre attività	Operai qualificati	1.424	2.551	23	49	1.447	2.600
	Operai non qualificati	183	394	18	39	201	433
	Impiegati	2.191	5.901	1.217	3.379	3.408	9.280
	TOTALE	3.798	8.846	1.258	3.467	5.056	12.313
Non classificabili in alcun settore	Operai qualificati	0	0	0	0	0	0
	Operai non qualificati	5.128	11.896	1.815	5.225	6.943	17.121
	Impiegati	1.809	5.496	1.013	3.306	2.822	8.802
	TOTALE	6.937	17.392	2.828	8.531	9.765	25.923
TOTALI	Operai qualificati	4.229	5.495	73	109	4.302	5.604
	Operai non qualificati	5.739	13.374	1.878	5.449	7.617	18.823
	Impiegati	4.339	11.831	2.316	6.816	6.655	18.647
	TOTALE	14.307	30.700	4.267	12.374	18.574	43.074

Iscritti nelle liste distinti per fasce di età.

I ^a classe		ISCRITTI (DATI DI STOCK)					
Settori		< 25 ANNI		25 - 29		30 ed oltre	
		M	T	M	T	M	T
Agricoltura		9	11	21	26	176	968
Industria		128	142	277	328	3.142	3.363
Altre attività		1.445	3.132	930	2.270	2.681	6.911
Non classificabili in alcun settore		2.602	5.138	1.899	4.692	5.264	16.093
TOTALI		4.184	8.423	3.127	7.316	11.263	27.335

Fonte: Dati Sezione Circoscrizionale per l'impiego di Sassari

Questo, invece, il quadro analitico per ogni singolo comune appartenente alla Sezione Circoscrizionale per l'impiego di Sassari:

Iscritti nella Sezione Circoscrizionale per l'Impiego di Sassari per centro di provenienza

Dati al 31 Dicembre 2004

	ISCRITTI (DATI DI STOCK)					
	DISOCCUPATI		IN CERCA 1 OC.		TOTALE	
Settori	M	T	M	T	M	T
Bulzi						
Cargeghe	39	87	10	33	49	120
Castelsardo						
Chiaramonti						
Codrongianos	91	171	23	61	114	232
Erula						
Florinas	109	226	28	97	137	323
Laerru						
Martis						
Muros	61	123	10	31	71	154
Nulvi						
Osilo	191	450	59	204	250	654
Ossi	401	953	107	367	508	1.320
Perfugas						
Ploaghe	281	615	120	326	401	941
Porto Torres	1.780	3.592	404	1.372	2.184	4.964
S. Maria Coghinas						
Sassari	8.349	18.090	2.863	7.952	11.212	26.042
Sedini						
Sennori	810	1.724	178	556	988	2.280
Sorso	1.431	3.095	309	900	1.740	3.995
Stintino	126	250	10	25	136	275
Tergu						
Tissi	149	313	35	101	184	414
Usini	306	684	84	263	390	947
Valledoria						
Viddalba						
Totali Circoscrizione di Sassari	14.124	30.373	4.240	12.288	18.364	42.661

Legenda: M = Maschi; T = Totale

Fonte: Elaborazione GtP su dati Sezione Circoscrizionale per l'impiego di Sassari

Altre indicazioni interessanti si ricavano dalla tabella dei dati degli iscritti per fasce di età:

**Iscritti nella Sezione Circoscrizionale per l'Impiego di Sassari per fasce di età al
Dati al 31 Dicembre 2004**

	Iscritti per fasce di età					
	ISCRITTI (DATI DI STOCK)					
	< 25 ANNI		25 - 29		30 ed oltre	
	M	T	M	T	M	T
Bulzi						
Cargeghe	10	35	10	17	29	68
Castelsardo						
Chiaramonti						
Codrongianos	31	57	24	51	59	124
Erula						
Florinas	39	79	14	47	84	197
Laerru						
Martis						
Muros	15	35	11	24	45	95
Nulvi						
Osilo	46	122	46	115	158	417
Ossi	126	271	79	234	303	815
Perfugas						
Ploaghe	132	271	66	161	203	507
Porto Torres	528	1.060	337	839	1.319	3.065
S. Maria Coghinas						
Sassari	2.492	4.954	1.917	4.454	6.803	16.634
Sedini						
Sennori	218	432	166	367	604	1.481
Sorso	363	765	312	672	1.065	2.558
Stintino	34	57	25	48	77	170
Tergu						
Tissi	41	73	27	64	116	277
Usini	88	179	52	140	250	628
Valledoria						
Viddalba						
Totali Circoscrizione di Sassari	4.163	8.390	3.086	7.233	11.115	27.036

Fonte: Elaborazione GtP su dati Sezione Circoscrizionale per l'impiego di Sassari

Ma ancora più significativi appaiono i dati se riferiti alle variazioni del numero degli iscritti nel quinquennio 1999-2004. Nel periodo in esame, dopo una diminuzione del numero degli iscritti negli anni 2000 e 2001, si assiste a un'impennata del 9,58% nel 2002, e a una ulteriore crescita, seppure più modesta, negli anni 2003 e 2004.

Iscritti nella Sezione Circoscrizionale per l'Impiego di Sassari

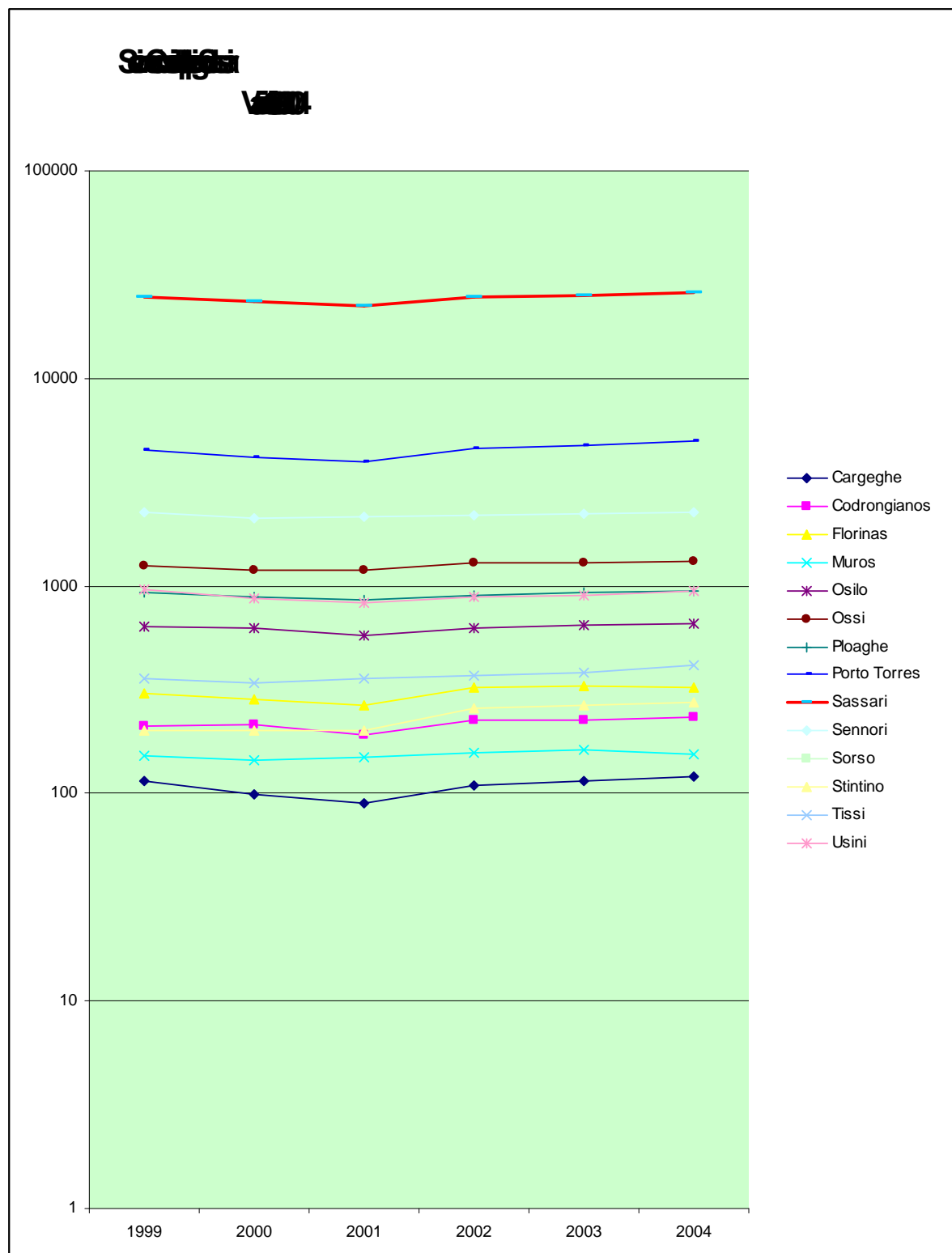
Variazioni anni 1999-2004

Comuni	1999	2000	2001	2002	2003	2004
Bulzi						
Cargeghe	115	99	89	109	114	120
Castelsardo						
Chiaramonti						
Codrongianos	210	214	191	224	226	232
Erula						
Florinas	302	286	266	324	332	323
Laerru						
Martis						
Muros	151	144	149	156	161	154
Nulvi						
Osilo	638	622	574	629	643	654
Ossi	1.247	1.200	1.190	1.300	1.296	1.320
Perfugas						
Ploaghe	927	891	851	895	928	941
Porto Torres	4.492	4.141	3.966	4.599	4.736	4.964
S. Maria Coghinas						
Sassari	24710	23400	22.405	24515	25.215	26.042
Sedini						
Sennori	2.279	2.124	2.156	2.208	2.225	2.280
Sorso	3.862	3.722	3.585	3.867	3.911	3.995
Stintino	202	201	202	258	266	275
Tergu						
Tissi	356	339	355	369	380	414
Usini	960	874	829	881	898	947
Valledoria						
Viddalba						
Totali Circoscrizione di Sassari	40.451	38.257	36.808	40.334	41.331	42.661
Variazioni percentuali		-5,42	-3,79	9,58	2,47	3,22

Fonte: Elaborazione GtP su dati Sezione Circoscrizionale per l'impiego di Sassari

Per quanto parziali, i dati offrono comunque un quadro sufficientemente attendibile delle condizioni socio-economiche del territorio, che mostra un grave quadro di sofferenza.

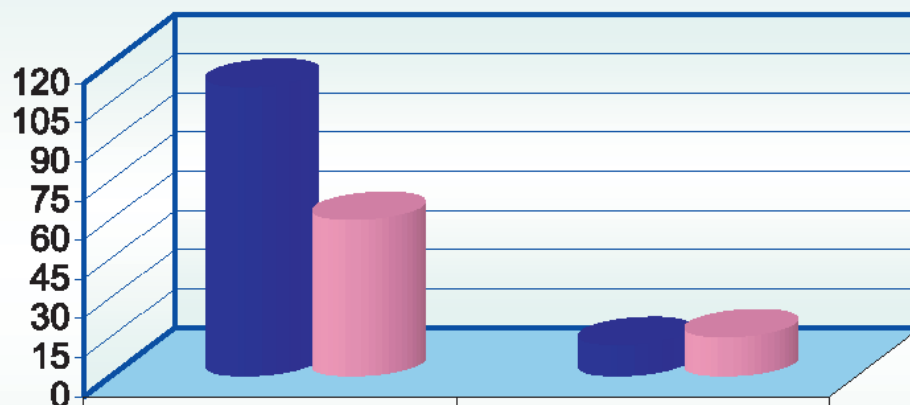
L'andamento delle curve del numero degli iscritti al collocamento è evidenziato dal grafico sotto riportato



Fonte: Elaborazione GtP su dati Sezione Circoscrizionale per l'impiego di Sassari

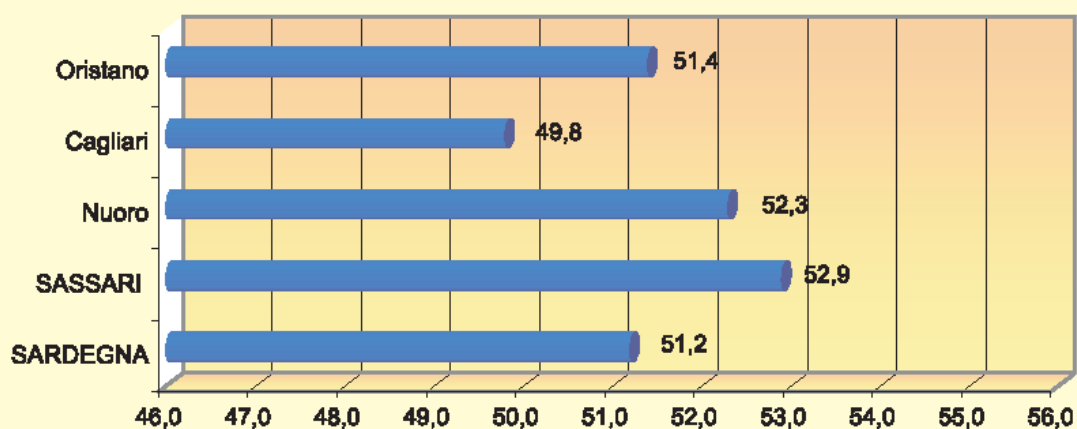
Ancora più significativi risultano i grafici riportati più sotto, così come ricavati dalla pubblicazione “Il Nord Sardegna in cifre”, della Camera di Commercio, Industria, Artigianato e Agricoltura di Sassari.

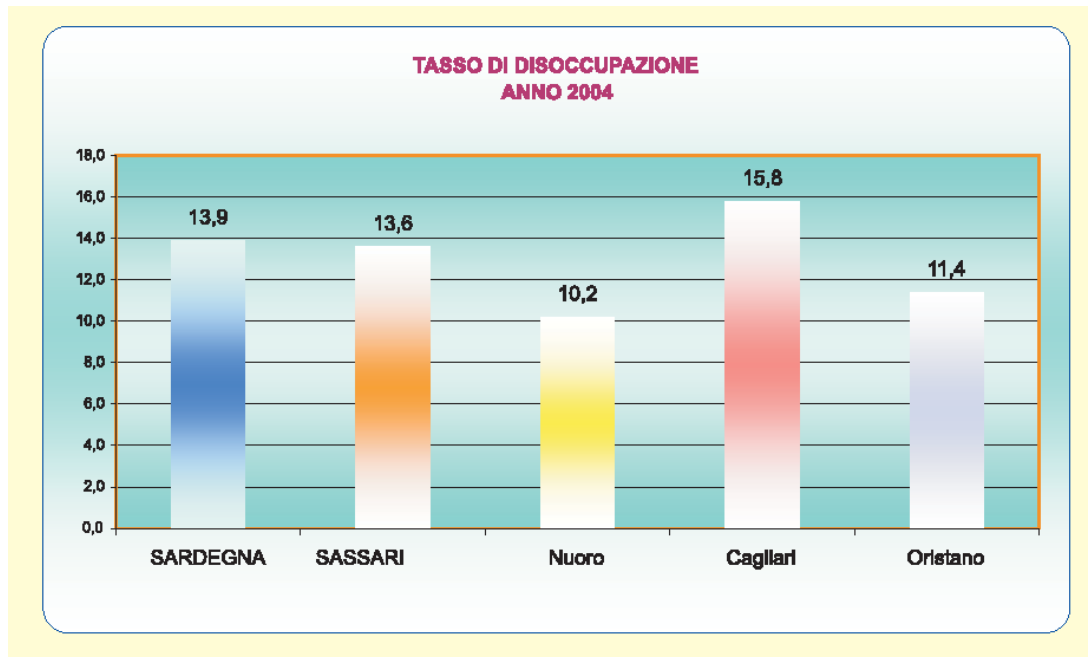
FORZE DI LAVORO NELLA PROVINCIA DI SASSARI Anno 2004 (Dati in migliaia)



	Occupati	Persone in cerca di occupazione
MASCHI	111	12
FEMMINE	60	15

TASSO DI OCCUPAZIONE ANNO 2004





Altri dati di un certo interesse rispetto alla definizione del profilo d'ambito del territorio, sempre contenuti nella stessa pubblicazione ed elaborati dal GtP per i Comuni del Distretto n. 1, sono quelli relativi alla nascita e alla cessazione delle imprese e ai loro rispettivi settori di attività.

Movimentazione delle imprese - Anno 2004

	Registrate	Attive	Iscritte	Cessate	Tasso crescita
Bulzi	72	66	3	2	1,41%
Cargeghe	61	52	1	1	0,00%
Castelsardo	573	495	51	28	4,18%
Chiaramonti	260	244	14	11	1,17%
Codrongianos	120	109	7	8	-0,82%
Erula	102	97	3	3	0,00%
Florinas	152	146	9	11	-1,32%
Laerru	82	74	3	6	-3,53%
Martis	67	62	2	2	0,00%
Muros	77	59	5	2	4,17%
Nulvi	299	283	19	13	2,05%
Osilo	349	336	7	12	-1,41%
Ossi	345	314	32	15	5,21%
Perfugas	332	304	14	19	-1,49%
Ploaghe	531	485	22	23	-0,19%
Porto Torres	1.769	1.418	105	74	1,79%
S. Maria Coghinas	198	173	14	7	3,66%
Sassari	12.894	10.091	894	559	2,67%
Sedini	164	153	4	5	-0,60%
Sennori	466	430	42	29	2,88%
Sorso	825	721	77	41	4,59%
Stintino	233	194	12	7	2,21%
Tergu	81	71	3	3	0,00%
Tissi	132	113	15	11	3,13%
Usini	340	308	27	15	3,67%
Valledoria	489	423	28	23	1,04%
Viddalba	167	151	6	9	-1,78%
TOTALI	21.180	17.372	1.419	939	1,21%

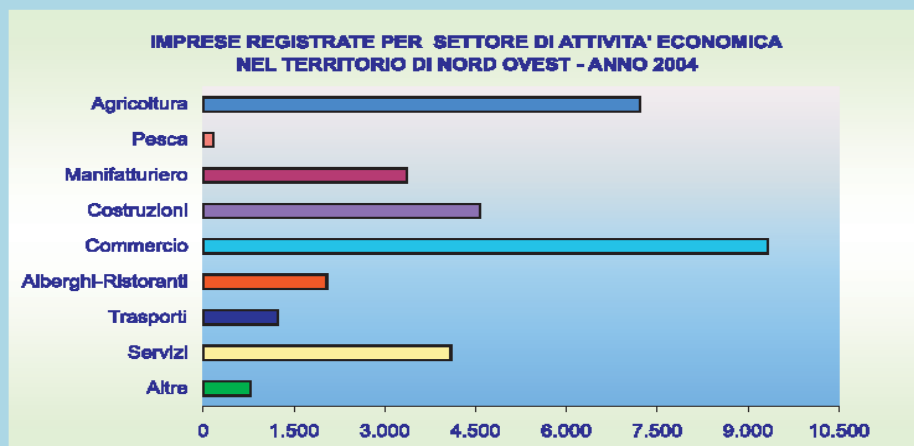
Oltre ai picchi di crescita e decrescita evidenziati sopra, appare utile sottolineare che il tasso di crescita del Distretto è inferiore a quello della Provincia nel suo insieme che, nel 2004, è stato del 2,12%.

Assai interessante risulta anche la tabella sulla movimentazione delle imprese per attività economica, da cui emerge come, a fronte di un calo generalizzato pressoché in tutti i settori, risulta una crescita del 2,70% nel settore delle costruzioni.

IMPRESE

**Movimentazione delle Imprese per Attività Economica
Territorio di Nord Ovest - Anno 2004**

	Registrate	Attive	Iscrizioni	Cessazioni	Tasso di crescita
Agricoltura	7.212	7.003	225	282	-0,8%
Pesca	172	137	4	8	-2,3%
Estrazione di minerali	61	26	0	2	-3,3%
Manifatturiero	3.360	2.816	141	138	0,1%
Energia-Gas-Acqua	17	11	0	2	-10,5%
Costruzioni	4.574	3.825	290	170	2,7%
Commercio	9.322	7.996	493	506	-0,1%
Alberghi-Ristoranti	2.039	1.526	58	83	-1,2%
Trasporti	1.229	1.073	35	56	-1,7%
Servizi	4.093	3.291	219	192	0,7%
Attività non classificate	708	56	661	8	242,8%
TOTALE	32.787	27.760	2.126	1.447	2,1%



Fonte: elaborazione C.C.I.A.A. Sassari su banca dati Stock View

I dati della tabella seguente confermano una situazione assai consolidata, con i centri dell'interno a prevalente economia agro-pastorale ed il capoluogo, con i comuni dell'hinterland, maggiormente proiettati sul commercio, costruzioni, servizi.

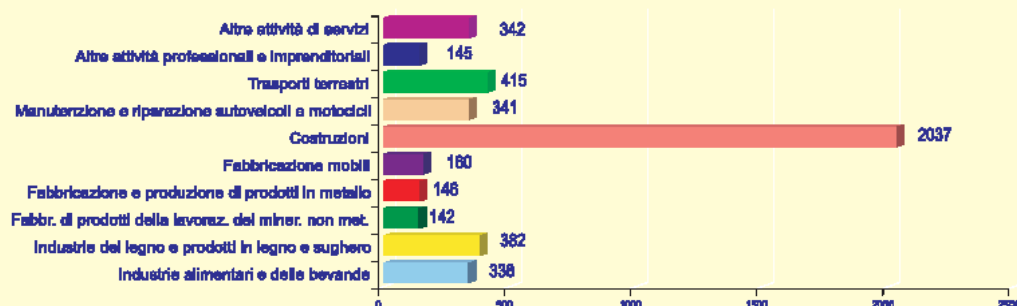
Imprese attive per settore di attività - Anno 2004

	Agric. e pesca	Industria	Costruzioni	Commercio	Servizi	N.C.	TOTALE
Bulzi	44	4	3	6	8	0	65
Cargeghe	15	2	2	20	9	0	48
Castelsardo	61	50	110	152	122	1	496
Chiaramonti	144	14	19	40	23	0	240
Codrongianos	23	18	13	36	18	0	108
Erula	70	6	5	9	9	0	99
Florinas	49	13	22	49	12	0	145
Laerru	41	5	7	16	9	0	78
Martis	38	2	5	10	9	0	64
Muros	2	18	8	20	12	0	60
Nulvi	125	18	54	53	30	0	280
Osilo	198	24	33	46	31	0	332
Ossi	44	28	51	121	62	0	306
Perfugas	146	25	33	63	40	0	307
Ploaghe	199	38	57	125	62	0	481
Porto Torres	224	191	226	409	355	4	1.409
S. Maria Coghinas	75	7	20	43	24	0	169
Sassari	989	1.087	1.423	3.704	2.928	17	10.148
Sedini	83	9	15	27	17	0	151
Sennori	86	55	56	155	78	0	430
Sorso	139	65	111	240	182	0	737
Stintino	54	14	26	43	58	0	195
Tergu	41	8	6	11	5	0	71
Tissi	14	15	23	38	21	0	111
Usini	124	26	51	68	40	1	310
Valledoria	103	29	74	124	98	0	428
Viddalba	51	19	28	32	17	1	148
TOTALE	3.182	1.790	2.481	5.660	4.279	24	17.416

Fonte: Elaborazione GtP su dati CCIAA Sassari

IMPRESE ARTIGIANE ATTIVE NEL TERRITORIO DL NORD EST DISTINTE PER ATTIVITA' PREVALENTE - II TRIMESTRE 2005

Agricoltura	114
Silvicoltura	17
Pesca	1
Altre Industrie estrattive	29
Industrie alimentari e delle bevande	338
Industria tessile	38
Confezione di articoli di vestiario	40
Preparazione e concia del cuoio	7
Industria del legno e dei prodotti in legno e sughero	382
Fabbricazione della pasta-carta	0
Editoria	27
Fabbricazione dei prodotti chimici	3
Fabbricazione di articoli in gomma	5
Fabbricazione di prodotti della lavorazione dei minerali non metalliferi	142
Produzione di metalli	0
Fabbricazione e produzione di prodotti in metallo	146
Fabbricazione di macchine e apparecchi meccanici	76
Fabbricazione di macchine per ufficio	5
Fabbricazione di macchine e apparecchi elettrici	22
Fabbricazione Apparecchi radiotelevisivi	5
Fabbricazione di apparecchi medicali di precisione ottici e orologi	45
Fabbricazione autoveicoli	1
Fabbricazione di altri mezzi di trasporto	83
Fabbricazione mobili	160
Recupero e preparazione per il riciclaggio	4
Raccolta depurazione e distribuzione d'acqua	2
Costruzioni	2037
Manutenzione riparazione autoveicoli e motocicli	341
Riparazione beni consumo personali per la casa	71
Gastronomia, gelaterie e mense	45
Trasporti terrestri	415
Trasporti marittimi	10
Attività di supporto e ausiliarie dei trasporti	41
Poste e telecomunicazioni	1
Intermediazione monetaria e finanziaria	2
Attività ausiliaria dell'intermediazione finanziaria	0
Attività Immobiliare	0
Noleggio macchinari e attrezzature senza operatore	11
Informatica e attività connesse	101
Altre attività professionali e imprenditoriali	145
Istruzione	9
Sanità e altri servizi sociali	2
Smaltimento rifiuti solidi	6
Attività ricreative culturali e sportive	100
Altre attività di servizi	342
TOTALE	5371



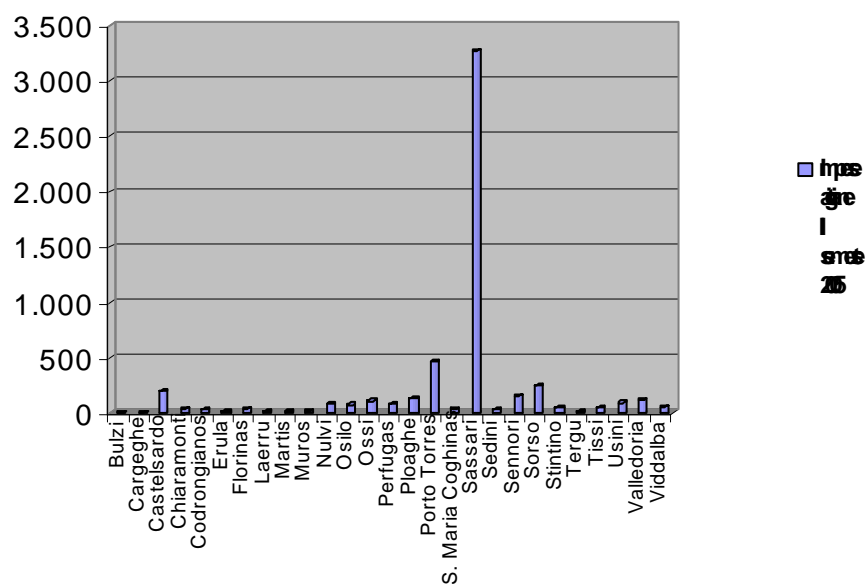
Fonte: Informare banche dati Stock View

Imprese artigiane - II trimestre 2005

Bulzi	10
Cargeghe	9
Castelsardo	199
Chiaramonti	43
Codrongianos	33
Erula	14
Florinas	41
Laerru	19
Martis	12
Muros	23
Nulvi	83
Osilo	77
Ossi	110
Perfugas	83
Plaghe	130
Porto Torres	463
S. Maria Coghinas	37
Sassari	3.269
Sedini	35
Sennori	153
Sorso	248
Stintino	52
Tergu	15
Tissi	49
Usini	94
Valledoria	124
Viddalba	55
TOTALE	5.480

Fonte: Elaborazione GtP su dati CCIAA Sassari

Imprese artigiane II semestre 2005



3. I SERVIZI SOCIALI DEI COMUNI

In questa parte del lavoro verranno presentate una serie di tabelle riguardanti i servizi sociali forniti dai comuni e dal territorio del Distretto numero 1 di Sassari.

ORARI DI APERTURA AL PUBBLICO DELL'UFFICIO

		Lunedì				Martedì				Mercoledì				Giovedì				Venerdì				Sabato				Domenica			
		Mattino		Pomeriggio		Mattino		Pomeriggio		Mattino		Pomeriggio		Mattino		Pomeriggio		Mattino		Pomeriggio		Mattino		Pomeriggio		Mattino		Pomeriggio	
		dalle	alle	dalle	alle	dalle	alle	dalle	alle	dalle	alle	dalle	alle	dalle	alle	dalle	alle	dalle	alle	dalle	alle	dalle	alle	dalle	alle	dalle	alle	dalle	alle
1	Sassari	9.00	11.00					15.00	17.00	9.00	11.00			9.00	11.00			9.00	11.00			chiuso				chiuso			
2	Bulzi	8.00	14.00			8.00	14.00	15.00	18.00	8.00	14.00			8.00	14.00	15.00	18.00	8.00	14.00			chiuso				chiuso			
3	Cargeghe	9.00	12.00	15.30	17.30	9.00	12.00			9.00	12.00			9.00	12.00	15.30	17.30	9.00	12.00										
4	Castelsardo	9.00	11.00					16.00	18.00	9.00	11.00					16.00	18.00	9.00	11.00			chiuso							
5	Chiaramonti	9.00	12.00					15.00	18.00	9.00	12.00			15.00	18.00			9.00	12.00			chiuso							
6	Codrongianos	9.00	14.00					15.00	18.00	9.00	14.00					15.00	18.00	9.00	14.00										
7	Erula	10.30	12.30	15.30	16.30	10.30	12.30			10.30	12.30			10.30	12.30	15.30	16.30	10.30	12.30										
8	Florinas																												
9	Laerru	9.30	11.30			9.30	11.30			9.30	11.30	16.00	17.00	9.30	11.30			9.30	11.30			chiuso							
10	Martis	9.00	12.00			9.00	12.00			9.00	12.00			9.00	12.00			9.00	12.00			chiuso							
11	Muros	9.00	12.00			9.00	12.00	16.00	18.00	9.00	12.00			9.00	12.00			9.00	12.00	16.00	18.00	9.00	12.00						
12	Nulvi																												
13	Osilo	9.00	13.00			9.00	13.00	16.00	19.00	9.00	13.00	16.00	19.00	9.00	13.00			9.00	13.00										
14	Ossi	10.30	13.00			10.30	13.00			11.00	13.30			10.30	13.00			11.00	13.30										
15	Perfugas	10.00	11.30			10.00	11.30					15.30	17.00	10.00	11.30			chiuso				chiuso							
16	Ploaghe	9.00	12.00			9.00	12.00	0.65	17.00	9.00	12.00			9.00	12.00	0.65	17.00	9.00	12.00										
17	Porto Torres	9.00	11.30			9.00	11.30	16.00	17.00	9.00	11.30			9.00	11.30	16.00	17.00	9.00	11.30			chiuso							
18	S. Maria Coghinas																												
19	Sedini	10.00	12.00			10.00	12.00	16.00	18.00	10.00	12.00			10.00	12.00	16.00	18.00	10.00	12.00			chiuso							
20	Sennori	8.30	11.00							8.30	11.00							8.30	11.00										
21	Sorso					10.00	13.00											10.00	13.00										
22	Stintino	9.00	12.00							9.00	12.00							9.00	12.00										
23	Tergu	10.00	13.00			10.00	13.00	17.00	19.00					10.00	13.00	17.00	19.00	10.00	13.00			chiuso							
24	Tissi	9.30	12.00			9.30	12.00	16.00	18.00	9.30	12.00			9.30	12.00			9.30	12.00										
25	Usini	10.00	12.00	16.00	19.00	10.00	12.00			10.00	12.00			10.00	12.00	16.00	19.00	10.00	12.00										
26	Valledoria																												
27	Viddalba	11.00	13.00	15.30	18.30	11.00	13.00			11.00	13.00	15.30	18.30	11.00	13.00			11.00	13.00			chiuso							

Il personale dei Servizi Sociali (operatori sociali e figure amministrative) è impegnato al 99% nelle 5 giornate della settimana, con due rientri pomeridiani, (martedì e giovedì) solo quattro amministrazioni comunali svolgono i rientri il lunedì e il mercoledì e una copre il mattino del sabato. L'articolazione dell'orario presenta un'apertura meno ampia per le funzioni amministrative e più ampia per le funzioni sociali.

FIGURE PROFESSIONALI

COMUNI	5	Assistente Sociale			Psicologo			Pedagogista			Sociologo			Educatore Professionale			Operatore Sociale			Altro (Specificare)				Altro (Specificare)				Altro (Specificare)				Altro (Specificare)				Altro (Specificare)																					
		di ruolo	temp. det.	ore sett.	p.	di ruolo	temp. det.	ore sett.	p.	di ruolo	temp. det.	ore sett.	p.	di ruolo	temp. det.	ore sett.	p.	di ruolo	temp. det.	ore sett.	p.	specif.	di ruolo	temp. det.	ore sett.	p.	specif.	di ruolo	temp. det.	ore sett.	p.	specif.	di ruolo	temp. det.	ore sett.	p.	specif.	di ruolo	temp. det.	ore sett.																	
Sassari	132	27	8	19	conv.	7	1	6		6	1	5		1	1		36	7	7		252	26	4	22		11	ed. a. nido	11		396	27	op. spec.to	27		972	18	amm.vi	15	3	540	3	ludotec.		3		1	coord a. nido	1			2	cons. fam.		2			
Bulzi	2									1	1		36									1	segr. Com.	1		36																															
Cargeghe	1									1	1		36																																												
Castelsardo	3					1		1	30	2		2	54																																												
Chiaramonti	1													1	1		36																																								
Codrongianos	3	1	1		36					2		1	20																																												
Erula																		1	1	1	36																																				
Florinas	1					1	1		36													1	1	1	36																																
Laerru	1									1	1		36																																												
Martis	1									1	1		36																																												
Muros	1									1	1																																														
Nulvi																																																									
Osilo	11	1	1		36	1		1	18	1		1	36				4		4	72	2		2	36	1	Resp. Serv	1		36	1	Istr. Amm.	1		36																							
Ossi	4	1		1	18	1		1	6	1	1		36											1	Ammin.	1		36																													
Perfugas	1									1		1	36																																												
Ploaghe	3									1	1						2		1	18																																					
Porto Torres	5	3	3		108					1		1	20				1		1	30																																					
S. Maria Coghinas																																																									
Sedini	1									1	1		36																																												
Sennori	5	1		1	36					1	1		36				1		1	14			1	terminalista																																	
Sorso	2	2	2		36																																																				
Stintino	2									1	1		36										1		1		36																														
Tergu	1									1	1		36																																												
Tissi	1	1	1		36																																																				
Usini	3									1		36	1	1								1	Amministr.		1																																
Valledoria																																																									
Viddalba	1	1	1		36																																																				
TOTALE	186	38	17	21	342	11	2	9	90	24	12	11	526	3	3	0	72	15	7	7	386	29	5	25	72	17			14	1	540	28		28	0	1008	18			15	3	540	3		0	3	0	1		1	0	0	2		0	2	

Nel distretto di Sassari emerge un largo impiego delle pedagogiste nella conduzione primaria del Servizio Sociale, infatti se ne registra la presenza in 12 Comuni.

In 9 Comuni la figura preminente è l'assistente sociale, mentre i restanti operatori svolgono funzioni di supporto e di consulenza. In un comune il Servizio Sociale è condotto dalla figura del Sociologo ed in un comune è presente la figura di un operatore sociale .

Pochi Comuni evidenziano la presenza di figure amministrative e questo appare nelle maggiori realtà comunali quali: Sassari, Porto Torres, Osili, Usini, Ossi.

Da questo dato emerge che molti degli operatori sono impegnati nella conduzione sia delle attività amministrative che delle attività sociali, con un conseguente elevato carico di lavoro.

FONDI STANZIATI E SPESI (anno 2005)

COMUNI	IMPORTO COMPLESSIVO	Fondi Bilancio Comunale	L.R. 25/93	Contribuzione Utenza	TOTALE PARZIALE	L. n. 216/91	L. n. 309/90	P.O. Comunali (Descrivere)		P.O. Sovra-Comunali (Descrivere)	Altro (descrivere)		TOTALE
Sassari	11.700.650,10	3.067.162,89	7.074.691,52	1.558.795,69	11.700.650,10								11.700.650,10
Bulzi	109.051,96	12.490,23	44.581,93	46.979,80	104.051,96			assistenza ed. per minori	5.000,00				109.051,96
Cargeghe		16.176,05	49.987,31	13.901,38	80.064,74								80.064,74
Castelsardo	399.398,79	23.606,00	278.086,79	29.146,00	330.838,79			centro giochi 1/3anni	68.560,00				399.398,79
Chiaromonti	173.331,08	8.505,43	107.468,69	14.840,00	130.814,12	31.835,05				10.681,91			173.331,08
Codrongianos		14.694,16	45.044,21	24.560,07	84.298,44			7.047,20				36.348,00	120.646,44
Erula	135.092,55	5.479,00	99.609,39	16.608,92	121.697,31					cons. pedag+psicol	4.375,00	econ anni prec	135.092,55
Florinas		53.322,46	71.036,91	10.000,00	134.359,37								134.359,37
Laerru	208.210,77	18.270,59	78.403,41	3.110,64	99.784,64			ass.ed.dom.sof. Mentali	88.184,57	informa giov.	965,00		188.934,21
Martis	69.878,30	1.550,00	52.522,52	15.805,78	69.878,30								69.878,30
Muros	157.727,97		44.654,37	13.073,60	57.727,97					L.R. 20/97	50.000,00		107.727,97
Nulvi					0,00								0,00
Osilo	379.322,40	110.272,72	196.531,17	24.518,51	331.322,40			L.20/97. Inserimento sociale Poprtatori handicap	48.000,00				379.322,40
Ossi	311.126,27	5.468,19	297.517,28	31.404,23	334.389,70					salute mentale	78.216,17	L.431/98	440.257,98
Perfugas	164.468,91	15.000,00	120.650,15	25.618,76	161.268,91					ins lav soff. Mentali	3.200,00		164.468,91
Ploaghe		29.789,76	160.191,09	53.001,68	242.982,53			7.481,00				30.225,00	356.027,34
Porto Torres	1.086.906,04	67.730,04	975.302,57	43.873,81	1.086.906,42								1.086.906,42
S. Maria Coghinas					0,00								0,00
Sedini	261.393,43	13.293,43	89.879,70	31.449,43	134.622,56					serv. Ed. minori	46.400,00	l27/83 11/85 20/97	228.792,04
Sennori	859.986,64		555.902,51	69.834,13	625.736,64			S.E.T	85.000,00	Ass. Dom. soff. Menrali	149.250,00		859.986,64
Sorso	841.150,38		701.935,38	29.215,00	731.150,38			Centro Servizi Diurno per portatori di disagio psichico	110.000,00				841.150,38
Stintino	219.171,30	46.311,05	106.136,46	64.451,79	216.899,30				2.272,00				219.171,30
Tergu	57.048,93		15.502,88	18.000,00	33.502,88							rieq.05/06/prec	57.048,93
Tissi	163.509,91		113.138,41	50.371,50	163.509,91								163.509,91
Usini			137.478,99	12.500,00	149.978,99								149.978,99
Valledoria					0,00								0,00
Viddalba	252.238,08	5.095,22	59.700,00	21.224,22	86.019,44					120.000,00	fondi riequilib.	46.218,64	252.238,08
TOTALE	17.549.663,81	3.514.217,22	11.475.953,64	2.222.284,94	17.212.455,80	31.835,05	0,00		407.016,57	#####		303.599,33	18.417.994,83

Il grafico evidenzia che 18 comuni hanno integrato il fondo regionale stanziato dalla L.R. 25/93, necessario alla gestione e al mantenimento dei servizi sociali, con quote attinte dai propri bilanci comunali. Sei comuni hanno gestito il Settore Servizi Sociali esclusivamente con il finanziamento regionale della L.R. 25/93 e non hanno integrato con fondi del proprio bilancio comunale. Un solo comune registra un finanziamento della legge 216/91, mentre sette comuni presentano la realizzazione di progetti obiettivo.

LEGGI DI SETTORE

LEGGE

COMUNI	L.R. 8/5/1985, n. 11 e successive modificazioni. Provvidenze a favore dei nefropatici		L.R. 25/11/1983, n. 23 e successive modificazioni. Provvidenze a talassemici, emofilici, emolinfopatici maligni.		LL.RR. 27/8/1992 n. 15 e 30/5/1997 n. 20 - Sussidi economici agli infermi di mente e ai minorati psichici.		LL.RR. 27/8/1992 n. 15 e 30/5/1997 n. 20 - Rette di ricovero per gli infermi di mente e i minorati psichici.		L.R. 7/4/1995 n. 6 art. 56; L.R. 15/2/1996 n. 9 art. 68 - Rette di ricovero a favore di soggetti handicappati già beneficiari di trattamenti riabilitativi.		L.R. 28/5/1985 n.12 art. 92 - Rimborso delle spese per il trasporto di soggetti handicappati.		L.R. n. 9/2004 art. 1 lett f) - Provvidenze a favore di cittadini residenti in Sardegna affetti da neoplasia maligna.		L.R. 21 maggio 1998 n. 162 art. 1 comma 1 lett. C) - Piani personalizzati di sostegno a favore di persone con handicap grave.		L.R. n. 7/91 - Emigrazione.		L.R. n. 9/88 - Tutela dell'Etnia e della cultura dei Nomadi		
	UTENTI ANNO 2005	SPESA ANNO 2005	UTENT ANNO 2005	SPESA ANNO 2005	UTENTI ANNO 2005	SPESA ANNO 2005	UTENT ANNO 2005	SPESA ANNO 2005	UTENTI ANNO 2005	SPESA ANNO 2005	UTENTI ANNO 2005	SPESA ANNO 2005	UTENTI ANNO 2005	SPESA ANNO 2005	UTENTI ANNO 2005	SPESA ANNO 2005	UTENTI ANNO 2005	SPESA ANNO 2005	NUCLEI FAMIL 2005	RELIGIONE	SPESA ANNO 2005
Sassari	130	327.635,04	133	325.909,56	390	1.061.277,40	10	73.169,70	1	98.024,00	151	116.476,96	85	57.500,00	280	1.321.588,58	4	130.329,14	77	crist. Muss	10.000,00
Bulzi			2	7.078,56	4	7.330,92							7		1	2.000,00					
Cargeghe	1	1.283,12	1	181,06							1	248,27			9	29.654,06					
Castelsardo	4	12.440,12	20	47.134,60	10	25.280,00	28	402.300,57					12	9.500,00	25	72.083,00	2	3.365,12			
Chiaramonti			5	11.523,96	6	7.128,30					1	738,10	1	700,00	15	31.835,05					
Codrongianos			2	4.000,00	2	4.612,48								645,56							
Erula	1	1.341,90	4	11.992,44	4	12.507,40	0	0,00	0	0,00	0	0,00		1.387,59	0	0,00		0,00	0	0,00	0,00
Florinas	1	5.736,38	4	7.693,80	5	15.480,64					2	342,21	1	1.018,92							
Laerru	3	15.545,01	4	8.501,69	8	11.795,10							8	1.888,62	8	9.994,61					
Martis			1	2.176,50	2	2.536,20					1		3	1.344,22	5	12.307,14					
Muros			3	8.981,94	4	7.850,94							3	2.055,60	2	3.012,00					
Nulvi																					
Osilo	8	39.609,96	0	0,00	10	16.308,69	0	0,00	0	0,00	0	0,00	1	230,32	32	134.010,50	0	0,00	0		0,00
Ossi	5	16.793,57	10	11.457,54	18	30.396,72					10	5.555,88	13	3.476,32	17	111.621,00					
Perfugas	2	9.347,12	8	20.010,64	5	15.337,20	1	12.230,87					4	3.736,20	11	29.928,00	1	1.676,16			
Ploaghe	4	17.354,33	10	14.412,76	14	30.987,41					14	5.502,20			31	145.087,00	2	1.867,02			
Porto Torres	32	124.020,13	38	68.034,00	55	171.646,28	1	13.366,60			9	3.898,51	16	14.754,50	62	277.485,22	7	11.032,34	15		
S. Maria Coghinas																					
Sedini	1	9.541,00	3	8.261,60	1	1.911,00							1	516,65	3	22.170,00	4	5.369,28			
Sennori	4	11.311,90	10	31.458,26	47	73.251,42	1	15.000,00							81	179.296,00					
Sorso	17	45.084,55	39	66.432,56	61	163.798,00							27	24.378,56	48	194.439,00					
Stintino	2	10.587,00	3	2.785,64	1	2.047,68							7	8.186,52							
Tergu	1	5.826,00	1	1.234,20							1	416,02	1	296,01	1	4.500,00					
Tissi	1	2.069,42	2	3.761,96	2	5.335,32					1	241,56	2	1.722,12	10	41.911,00					
Usini	3	7.352,76	3	4.747,20	5	15.998,40					2	1.427,23	12	1.836,11	16	47.851,48					
Valledoria																					
Viddalba	3	20.541,10	2	2.359,34	7	25.212,48							12	2.389,18	5	22.800,00					
TOTALE	223	683.420,41	308	670.129,81	661	1.708.029,98	41	516.067,74	1	98.024,00	193	134.846,94	216	137.563,00	662	2.693.573,64	20	#####	92		10.000,00

Complessivamente il grafico mostra interventi sulle leggi di settore rapportati alla densità della popolazione di ciascun comune.

Sono presenti dati significativi per gli interventi di sussidi agli infermi di mente e minorati psichici nei comuni di Sassari, Porto Tornos, Ossi, Sennori, Sorso. Quest'ultimo è quello che registra il numero più elevato rispetto al totale della popolazione. L'erogazione delle provvidenze ai cittadini affetti da neoplasie maligne, vede interessati in modo particolare i seguenti comuni: Sorso 27; Usini 12; Porto Torres 16; Ossi 13; Castelsardo 12; Sassari 85. Nella colonna della Legge 162/98, che prevede la predisposizione di piani personalizzati a sostegno delle persone con handicap grave si evidenziano per quantità numerica rispetto alla popolazione : Ossi 32; Ploaghe 31; Usini 16; Osilo 15. Rispetto alla Legge Regionale sull'emigrazione , Porto Torres e Sedini registrano rispettivamente 7 e 4 nuclei familiari che rientrano in Sardegna. Nel grafico interessato alla legge regionale 9/88 “ Tutela dell’etnia e della cultura dei nomadi”, si evidenzia nei comuni di Sassari e Porto Torres una significativa fascia stanziale di Rom, rappresentata a Sassari da due etnie Xora Kanè e Dazi Kanè (musulmana ed ortodossa) comprendendo complessivamente 77 persone.

A Porto Torres sono presenti 15 nuclei familiari di relione ortodossa.

SCUOLA DELL'INFANZIA

COMUNI	s i	n o	n. strutture disponibi li	n. posti disponibi li	tipologia					n. doma nde	totale iscritti	minori inseriti							fasce orarie			
					comunale	privato	paritari	autorizzati	altri			maschi	femmine	residenti	stranieri	residenti in comuni limitrofi	portatori di handicap	inseriti dai servizi sociali	mattino	pomeriggio		
Sassari			42								2.532											
Bulzi																						
Cargeghe																						
Castelsardo			1								65											
Chiaramonti			1								41											
Codrongianos			1								33											
Erula			1								20											
Florinas			1								33											
Laerru			1								22											
Martis			1								14											
Muros																						
Nulvi			1								27											
Osilo			1								83											
Ossi			2								86											
Perfugas			2								33											
Ploaghe			1								47											
Porto Torres			6								516											
S. Maria Coghinas			1								32											
Sedini			1								33											
Sennori			3								170											
Sorso			3								320											
Stintino			1								24											
Tergu			1								16											
Tissi			1								44											
Usini			1								54											
Valledoria			2								73											
Viddalba			2								35											
TOTALE			76	0	0	0	0	0	0	0	4.353	0	0	0	0	0	0	0				

Bulzi, Cargehe, Muros non hanno la scuola dell'infanzia

SCUOLA ELEMENTARE

COMUNI	si	no	n. scuole	totale iscritti	minori inseriti							servizio mensa		
					maschi	femmine	residenti	stranieri	residenti in comuni limitrofi	portatori di handicap	dispersione scolastica	si	no	n. minori che ne usufruiscono
Sassari			35	5.425										
Bulzi														
Cargeghe														
Castelsardo			2	202										
Chiaramonti			1	74										
Codrongianos			1	50										
Erula			1	29										
Florinas			1	59										
Laerru			1	44										
Martis			1	29										
Muros			1	55										
Nulvi			1	113										
Osilo			1	136										
Ossi			2	304										
Perfugas			1	118										
Ploaghe			1	193										
Porto Torres			5	1.013										
S. Maria Coghinas			1	46										
Sedini			1	68										
Sennori			2	319										
Sorso			2	629										
Stintino			1	49										
Tergu			1	24										
Tissi			1	82										
Usini			1	177										
Valledoria			2	148										
Viddalba			1	64										
TOTALE			68	9.450	0	0	0	0	0	0	0			0

Bulzi , Cargeghe non hanno la scuola elementare

SCUOLA MEDIA INFERIORE

COMUNI	si	no	n. scuole	totale iscritti	minori inseriti							servizio mensa		
					maschi	femmine	residenti	stranieri	residenti in comuni limitrofi	portatori di handicap	dispersione scolastica	si	no	n. minori che ne usufruiscono
Sassari			10	3.980										
Bulzi														
Cargeghe			1	47										
Castelsardo			1	185										
Chiaramonti			1	56										
Codrongianos			1	38										
Erula														
Florinas			1	49										
Laerru														
Martis														
Muros														
Nulvi			1	124										
Osilo			1	83										
Ossi			1	186										
Perfugas			1	115										
Ploaghe			1	187										
Porto Torres			1	692										
S. Maria Coghinas			1	43										
Sedini			1	44										
Sennori			1	275										
Sorso			1	451										
Stintino			1	42										
Tergu														
Tissi			1	58										
Usini			1	107										
Valledoria			1	102										
Viddalba			1	52										
TOTALE			30	6.916	0	0	0	0	0	0	0			0

Bulzi, Erula, Laerru, Martis, Muros e Tergu non hanno la scuola media inferiore

SCUOLA MEDIA SUPERIORE

COMUNI	si	no	n. plessi			minori inseriti						
			Licei	Istituti Tecnici	Istituti Professionali	totale iscritti	maschi	femmine	stranieri	residenti	residenti in comuni limitrofi	portatori di handicap
Sassari			5	6	3	3.583						
Bulzi												
Cargeghe												
Castelsardo			1			98						
Chiaramonti												
Codrongianos												
Erula												
Florinas												
Laerru												
Martis												
Muros												
Nulvi												
Osilo												
Ossi												
Perfugas					1	85						
Ploaghe												
Porto Torres			1	1	1	786						
S. Maria Coghinas												
Sedini												
Sennori												
Sorso												
Stintino												
Tergu												
Tissi												
Usini												
Valledoria				1		132						
Viddalba												
TOTALE			7	8	5	4.684						

La maggior parte degli istituti superiori sono concentrati a Sassari, sono inoltre presenti un liceo a Castelsardo, un liceo, un istituto tecnico ed uno professionale a Castelsardo, un istituto professionale a Perfugas ed un tecnico a Valledoria

Profilo d'ambito Distretto n. 1 – Sassari

COMUNI	LUDOTECA																						
	si	no	fascia d'utenza	maschi	femmine	totale iscritti	giorni e orari			soggetto affidatario				modalità di gestione del servizio				figure professionali					costo complessivo del Servizio (comprensivo di personale, arredi, giochi)
							giorni	dalle	alle	gestione diretta	cooperativa sociale	ass. volontariato	altro	singolo Comune	associazione con altri Comuni	interistituzionale	altro	n. figure	qualifica	contratto	part- time	full time	
Sassari	1		3/12 anni			116	lun.ven.	1	1	1				1				6	ludcoll ammr	ruolo/conv	3	3	59.950,00
Bulzi		1																					
Cargeghe		1																					
Castelsardo	1		5/12 anni	18	22	40	lun.mer.ven	1	1		1			1				2	ludotecarie				35.000,00
Chiaramonti	1		3/16 anni	9	16	25	mer.ven.	1	1		1			1				2	ludotecarie	a prog.			5.143,54
Codrongianos	1		3 anni -14			70	lun.-sab.	15	15.30- 19.30		1			1				2	ludotecarie				12.749,95
Erula	1		4-12 anni	27	23	50	lunedì	15,3	18,3		x				x			2	educ- animat	t. determ.	2		€ 5.662,00
Florinas	1		3 anni - 12	42	22	64	lun.	9	1		1			1				2	ludetecario		1		9.800,00
Laerru	1		5/14 anni	17	26	45	gio.sab.	9.30/12.30	16/19		1			1				1	ludotecaria				10.028,81
Martis		1																					
Muros	1		3- 17 anni	49	46	95	lun.- giov.-ven. 16-19 + sab. 9-12				1			1				1	ludotecario				11.595,10
Nulvi																							
Osilo	1		6/12 anni	15	17	32	tutti gg	1	1	1				1				2	op.soc.le	co.co.co	1		15.500,00
Ossi	1		3/12 anni	40	54	94	lu.-me.-ve.-sa.	16	19		1			1				2	animatore, maestro d'arte		1	1	21.244,24
Perfugas	1		6/13 anni	11	15	26	lu-me-ven	15	18		1			1				2	ludotecarie				12.749,95
Ploaghe	1		6 anni 15	59	25	84	mer.giov.15-1 9	15	19		1				1			1	ludotecario				50.400,00
Porto Torres	1			20	20	40	lun.ven	1	1		1			1				3	ludotecari		1		38.113,00
S. Maria Coghinas																							
Sedini	1		4/11 anni				lun.giov.	1	1		1			1				2	ludotecarie		1		5.787,00
Sennori		1																					
Sorso	1		3/10 anni			60	lun-ven	1	1		1			1				3	animatrici	coop. Soc.	1		
Stintino		1																					
Tergu		1																					
Tissi	1		6 - 14 anni	60	40	100	Lun. - Merc.- Ven.	1	1					1				2	ludotecario- animatore	CCN Coop. soc.			18.296,59
Usini	1		5-13 anni	70	64	134	lun.-ven.	16	19		1			1				2	ludot.		1		31.000,00
Valledoria																							
Viddalba		1																					343.020,18
TOTALE	17			437	390	1.075				2	13			15	1			37			12	4	686.040,36

Il grafico mostra che 17 comuni sono provvisti del servizio rivolto ad una fascia d'età compresa dai tra i 3 e 17 anni . il servizio mostra un'ampia apertura nell'arco della settimana e le figure impegnate nella conduzione dell'attività sono rappresentate da ludotecarie, con rapporti di lavoro a tempo determinato o appartenenti a cooperative sociali.

COMUNI	CENTRI DI ACCOGLIENZA																				
	si	no	se si specificare la tipologia	n. strutture	n. posti disponibili	totale iscritti	tipologia					domande	minori inseriti								costo complessivo del Servizio anno 2005
							comunale	privato	paritario	autorizzato	altro	ass. volontariato	tot	maschi	femmine	stranieri	residenti	resid. Comuni limitrofi	portatori handicap	inseriti dai serv. Soc.	
Sassari		1						1													
Bulzi		1																			
Cargeghe		1																			
Castelsardo	1		cent. Gioc	1	30	18	1						18	6	12						40.000,00
Chiaramonti		1																			
Codrongianos		1																			
Erula		1																			
Florinas		1																			
Laerru		1																			
Martis		1																			
Muros		1																			
Nulvi																					
Osilo	1		baby park	1	30	28	1						28	12	16						4.422,00
Ossi		1																			
Perfugas	1		baby park	1	30	10		1		1			10	7	3		9	1			
Ploaghe	1			2	50	46		1	1												
Porto Torres		1																			
S. Maria Coghinas																					
Sedini		1																			
Sennori		1																			
Sorso	1		Baby Parking	1	30			1		1			20				20			2	165,00
Stintino		1																			
Tergu		1																			
Tissi																					
Usini																					
Valledoria																					
Viddalba		1																			
TOTALE	5	15		6	170	102	2	3	1	2	0	0	76	25	31	0	29	1	0	2	44.587,00

ASILI NIDO																										
COMUNI	si	no	n. strutture disponibili	n. posti disponibili	tipologia							n. domande		minori inseriti								fasce orarie				spesa anno 2005
					comunale	privato	paritario	autorizzato	gestione mista	coop. Sociale	altro			minori inseriti	maschi	femmine	residenti	stranieri	residenti in comuni limitrofi	portatori di handicap	inseriti dai servizi sociali	mattino		pomeriggio		
Sassari	1		15	471	7	8						530	471				8		16		0	1	1	1	2.524.000,00	
Bulzi		1																								
Cargeghe		1																								
Castelsardo		1																								
Chiaramonti		1																								
Codrongianos		1																								
Erula		x																								
Florinas		1																								
Laerru		1																								
Martis		1																								
Muros		1																								
Nulvi																										
Osilo		1																								
Ossi		1																								
Perfugas		1																								
Ploaghe		1																								
Porto Torres	1		1	54	1					1		64	51	28	23	54			3	0		1			133.691,96	
S. Maria Coghinas																										
Sedini		1																								
Sennori		1																								
Sorso		1																								
Stintino		1																								
Tergu		1																								
Tissi	1		1	18		1						20	12	5	7	5		7			0		1			
Usini																										
Valledoria																										
Viddalba		1																								
TOTALE	3	19	17	543	8	9				1		614	534	33	30	59	8	7	16	3					2.657.691,96	

Nell'ambito del distretto solo Sassari, Porto Torres e Tissi registrano la presenza di strutture per la primissima infanzia. Solo il comune di Sassari e Porto Torres sembra non soddisfare tutte le richieste del servizio.

C.A.S. (CENTRO DI AGGREGAZIONE SOCIALE)

COMUNI	si	no	n. strutture disponibili	n. posti disponibili	modalità di gestione del Servizio				n. iscritti	fascia d'età	attività svolte	Laboratorio svolti											orari di apertura		spesa anno 2005	
					Singolo Comune	Associaz con altri Comuni	Interistituzionale	altro				si	no	musica	teatro	pittura	fotografia	falegnameria	bricolage	cucito	argilla	n. iscritti	pomeriggio			
Sassari	1		1	35	1				35	11/20 anni	varie	1		1			1			1		35	1	1	54.381,48	
Bulzi	1																									
Cargeghe		1																								
Castelsardo	1		1	40	1			coop.	40	55 anni	ginnast		1										1	1	8.000,00	
Chiaramonti	1		1	50	1				50	3/75 anni				1								1	1		11.578,89	
Codrongianos		1																								
Erula	1		1			1		coop	20	12/18 anni													15,30	18,30	5662,00	
Florinas		1																								
Laerru		1			1			coop				1				1						19				
Martis		1							50	5/40 anni		1		1												
Muros		1																								
Nulvi																										
Osilo	1		1	40	1				40	12/18 anni	inf.sostegno scol.	1		1		1	1			1		175	1	1	23.745,28	
Ossi	1		1		1				45	13/65 anni		1		1					1				16	20	19.162,30	
Perfugas		1																								
Ploaghe	1		1	70	1				70	oltre 50 anni													16	19		
Porto Torres	1		1	16	1			gest diret	16	65/80 anni	incontro e lab		1										9.00/12		250,00	
S. Maria Coghinas																										
Sedini	1		1	42	1			coop	42	13/75 anni	gioco libero film lettura	1		1			1					42	1	1	17.695,97	
Sennori																										
Sorso		1			1				75	11/18 - 50/75		1		1							1	137	lun-mer-ven	15:30/19:30	184.186,11	
Stintino																										
Tergu	1		1						30	30/80 anni	ginn.dolce	1													2.500,00	
Tissi	1																									
Usini		1																								
Valledoria																										
Viddalba	1		1	45	1			ass.coop.	45	6/12 13/80 anni	lab.mus. Eскур.teatro att.sport.	1		1					1			45	mar-ven	15.30/20,30	5.400,00	
TOTALE	11	9	10	303	10				523			8	2	7	1	3	0	0	3		0	2	418			332.562,03

L'utenza che accoglie i c.a.s è abbastanza eterogenea rispetto alle fasce d'età . Il servizio è presente in 11comuni.

CENTRO PER ANZIANI														
COMUNI	si	no	n. strutture disponibili	n. iscritti	soggetto affidatario				modalità di gestione del Servizio				orari di apertura	spesa anno 2005
					gestione diretta	cooperativa sociale	ass. volontariato	altro	Singolo Comune	Associaz con altri Comuni	Interistituzionale	altro		
Sassari		1												
Bulzi		1												
Cargeghe														
Castelsardo		1												
Chiaramonti		1												
Codrongianos														
Erula		1												
Florinas		1												
Laerru		1												
Martis														
Muros														
Nulvi														
Osilo	1		1	16	1				1				1 1	3.500,00
Ossi														
Perfugas		1												
Ploaghe														
Porto Torres		1												
S. Maria Coghinas														
Sedini		1												
Sennori		1												
Sorso	1													
Stintino		1												
Tergu		1												
Tissi														
Usini														
Valledoria														
Viddalba	1			35			1							843,00
TOTALE	3	13	1	51	1	0	1	0	1	0	0	0		4.343,00

Si registra la presenza del servizio in 3comuni(Viddalba, Osilo, Ploaghe e Sorso) negli altri 13 comuni non è presente il servizio e 11 comuni non riportano dati sulla voce specifica.

COMUNI	BIBLIOTECHE														
	si	no	n. strutture	tipologia e n. iscritti										orari di apertura al pubblico	
				comunale	n. iscritti	statale	n. iscritti	privata	n. iscritti	fondazione	n. iscritti	altro	n. iscritti		
Sassari	1		15	3	24.574	6	210	5				1		9.00	18.15
Bulzi	1			1											
Cargeghe	1		2	1	197			1	150						16/19
Castelsardo	1		1	1	960									10.00	19.00
Chiaramonti	1		1	1	30									10-012	15/17
Codrongianos	1		1	1											15/19.30
Erula		1													
Florinas	1		1	1	260									Mar-ven	16-19
Laerru	1		1	1	320									9.30/12.30	16.30/19,30
Martis	1		1	1	140										15/19
Muros	1		1	1	113										
Nulvi															
Osilo	1		1	1	262										15.30/19
Ossi	1		1												
Perfugas	1		1	1	270									10/11.30	15/19
Ploaghe	1														
Porto Torres	1		1	1	8.885									09.00/13	15/19
S. Maria Coghinas															
Sedini	1		1	1	780									9.30/12	16/19
Sennori	1		1	1	2.119									9:00/13.00	15.30/19:30
Sorso	1		1	1	5.512									8:00/14.00	15:00/20.00
Stintino		1													
Tergu	1		1	1	20									9.30/13	16/19
Tissi	1		1		373									9,00-13,00	15,30-19,30
Usini	1														
Valledoria															
Viddalba	1		1	1										10.00/13.00	16/18
TOTALE	22	2	34	20	44.815	6	210	6	150						

22 comuni sono dotati del servizio bibliotecario e nella quantificazione degli iscritti Sorso e Porto Torres emergono rispetto ai dati della popolazione. L'apertura la pubblico comprende generalmente sia il mattino che il pomeriggio. Le biblioteche sono tutte comunali ad eccezione del comune di Sassari che registra la presenza di biblioteche statali e private.

CESIL-SIOL (Servizio Informativo Orientamento al Lavoro)

COMUNI							orari di apertura		costo totale
	si	no	tipologia	n. tot. Utenti	maschi	femmine	matt	pom	
Sassari	1			546	229	317	08.00/14	15.00/18.00	92.962,24
Bulzi	1								n.s.
Cargeghe	1								
Castelsardo	1			180	78	102	11.00/13.00	15.30/18.00	92.000,00
Chiaramonti	1			2	2				0,00
Codrongianos	1						ven. 9	12	100,00
Erula		1							
Florinas	1							Mar 15-18	100,00
Laerru	1		in fase att.						
Martis		1							
Muros	1			15	6	9	merc.9	11	100,00
Nulvi									
Osilo	1								
Ossi	1			37	11	26		Mar 15-18	100,00
Perfugas		1							
Ploaghe	1						mar.9-12		
Porto Torres	1			457	154	303	9.00/11.30		92.961,78
S. Maria Coghinas									
Sedini		1							
Sennori	1			182	71	111	8:30/11:30		49.373,28
Sorso	1			203	109	94	10:00/13:00	16:00/17:00	92.962,24
Stintino		1							
Tergu		1							
Tissi	1				19	43	9	12	91.437,66
Usini	1			44	13	31	lun.9,30-12,30		
Valledoria									
Viddalba		1							
TOTALE	17	7		1.666	692	1.036			512.097,20

Il servizio è presente in 17 comuni, fra questi Spiccano per numero degli utenti registrati : Sassari, Portotorres, Sorso, Castelsardo, Sennori, Usini, Ossi . Nell'accesso al servizio le donne superano di numero gli uomini. Tre comuni non hanno fornito i dati.

SOGGIORNI CLIMATICI PER MINORI

	si	no	n. tot. Utenti	maschi	femmine	fasce d'età	costo totale
COMUNI							
Sassari	1		1200			3/14 anni	291.724,27
Bulzi	1		7	4	3		7.500,00
Cargeghe	1		12	5	7		1.814,37
Castelsardo	1		35				3.000,00
Chiaramonti	1		35	15	20	14/17anni	4.379,50
Codrongianos		1					
Erula	1		15	8	7	6/14 anni	3600,00
Florinas		1					
Laerru	1						
Martis		1					
Muros		1					
Nulvi							
Osilo	1		49	24	25	6/17 anni	12.159,64
Ossi	1		120	53	67	6/12 anni	27.294,71
Perfugas	1		23	11	12	6/12 anni	2.788,02
Ploaghe		1					
Porto Torres	1		95	59	36	5/17 anni	19.480,00
S. Maria Coghinas							
Sedini		1					
Sennori	1		220			6-14 anni	35.000,00
Sorso	1		69			6/11 anni	24.511,75
Stintino		1					
Tergu	1		14			6/14 anni	1.292,00
Tissi	1		50	30	20	8anni/14	10.092,88
Usini	1		50	31	29		10.920,00
Valledoria							
Viddalba	1		35	15	20	6/13 anni	3.229,73
TOTALE	17	7	2.029	255	246		458.786,87

La tabella indica che diciassette comuni hanno erogato soggiorni climatici. In tre comuni: Osilo, Chiaramonti e Portotorres i soggiorni hanno interessato minori nell'età dell'infanzia e dell'adolescenza. Sette comuni non hanno erogato soggiorni climatici. Tre non hanno fatto pervenire i dati.

SOGGIORNI CLIMATICI PER ANZIANI

	si	no	n. tot. Utenti	maschi	femmine	costo totale	
COMUNI							
Sassari	1		227			150.000	
Bulzi	1		53	17	36	36.080,00	
Cargeghe		1					
Castelsardo	1		52			10.000,00	
Chiaramonti	1		30	2	1	16.400,00	
Codrongianos	1		22	9	12	13.290,00	
Erula	1		15	8	7	13028,00	
Florinas	1		31			3.122,00	
Laerru		1					
Martis		1	11	5	6	10.180,90	
Muros	1		24	12	12	4.876,00	
Nulvi							
Osilo		1					
Ossi	1		63			3.649,00	
Perfugas	1		44	18	26	25.041,52	
Ploaghe	1		74	26	48	44.033,00	
Porto Torres	1		44	13	31	29.040,00	
S. Maria Coghinas							
Sedini		1					
Sennori	1		78			€ 54.000,00	
Sorso	1		69			€ 47.610,00	
Stintino	1		30	9	21	50.710,00	
Tergu	1		16	5	11	12.711	
Tissi	1		40	17	23	41.325,00	
Usini		1					
Valledoria							
Viddalba	1					21.888,75	
TOTALE	#	6	923	141	234	536.274,87	

Il grafico evidenzia che diciotto comuni hanno realizzato soggiorni vacanza per anziani. Sei comuni non lo hanno realizzato e tre non hanno inviato i dati riferiti all'argomento.

SOGGIORNI CLIMATICI PER DISABILI

	si	no	n. tot. Utenti	maschi	femmine	costo totale
COMUNI						
Sassari	1		130			59.616,00
Bulzi		1				
Cargeghe		1				
Castelsardo		1				
Chiaramonti	1		3	2	1	
Codrongianos		1				
Erula		1				
Florinas		1				
Laerru		1				
Martis		1				
Muros		1				
Nulvi						
Osilo		1				
Ossi	1		7	4	3	1.821,76
Perfugas		1				
Ploaghe		1				
Porto Torres	1		83	34	49	29.040,00
S. Maria Coghinas						
Sedini		1				
Sennori						
Sorso	1		5			incluso nel soggiorno minori
Stintino		1				
Tergu		1				
Tissi		1				
Usini		1				
Valledoria						
Viddalba	1		15	3	12	1.200
TOTALE	6	17	243	43	65	91.677,76

Il grafico mostra l'attuazione del servizio solo in sei comuni.
Quattro comuni non hanno trasmesso i dati.

PALESTRA

						tipologia		
	si	no	n. tot. Utenti	maschi	femmine	Comunale	Privata	Altro
COMUNI								
Sassari	34		1400			34		
Bulzi		1						
Cargeghe	1		120			1		
Castelsardo	1					2	1	
Chiaramonti	1					1		
Codrongianos	1		35	5	30			
Erula								
Florinas	1		60	12	48	1		
Laerru	1					1		
Martis		1					1	
Muros		1					1	
Nulvi								
Osilo	3		200		80	2	1	
Ossi	1						1	
Perfugas	2					1	1	
Ploaghe	1						1	
Porto Torres	1		1750	1200	550	1		
S. Maria Coghinas								
Sedini		1						
Sennori								
Sorso	1		9			1	1	
Stintino		1						
Tergu		1						
Tissi	1							
Usini	2					2		
Valledoria								
Viddalba	1		40	20	20	1		
TOTALE	53	6	3.614	1.237	728	48	8	

La tabella indica che 16 comuni sono dotati di palestre , cinque ne sono completamente privi e sette non hannoriportato dati su tale voce.

PISCINE								
						tipologia		
	si	no	n. tot. Utenti	maschi	femmine	Comunale	Privata	Altro
COMUNI								
Sassari	3		1300			2	1	
Bulzi		1						
Cargeghe		1						
Castelsardo		1						
Chiaramonti	1					1		
Codrongianos		1						
Erula		1						
Florinas	1		97	42	55			1
Laerru		1						
Martis		1						
Muros		1						
Nulvi								
Osilo		1						
Ossi		1						
Perfugas	1							
Ploaghe								
Porto Torres		1						
S. Maria Coghinas								
Sedini		1						
Sennori								
Sorso	2						1	
Stintino		1						
Tergu		1						
Tissi		1						
Usini		1						
Valledoria								
Viddalba		1						
TOTALE	8	17	1.397	42	55	3	2	1

Si evidenzia che solo Sassari ha una maggior concentrazione di piscine alle quali affluiscono anche cittadini dei comuni limitrofi.

Si segnala la presenza di altre tre strutture a Sorso, Chiaramonti e Florinas e Perfugas.

CENTRI SPORTIVI						
						Se si specificare la tipologia
	si	no	n. tot. Utenti	maschi	femmine	
COMUNI						
Sassari						
Bulzi	1					n.s.
Cargeghe		1				
Castelsardo	1					2 campi sport.1 Parco giochi
Chiaramonti	1					campi polivalenti
Codrongianos	1					Campo di calcio, tennis e pista atletica
Erula						
Florinas	1		60	60		Campo calcio
Laerru	1					1 campo polivalente
Martis	1		100			1 campo polivalente
Muros	1					1 campo calcio, 1 calcetto, 1 pallacanestro
Nulvi						
Osilo	1					1 campo calcio ecc
Ossi		1				
Perfugas	4					campo bocce, calcio
Ploaghe	1		367	272	95	calcio, basket, atletica
Porto Torres	1		1472	900	572	campo calcio ecc.
S. Maria Coghinas						
Sedini		1				
Sennori						
Sorso	1					
Stintino		1				
Tergu	1					campo calcio bocce
Tissi						
Usini		1				
Valledoria						
Viddalba	1		100	90	10	campo calcio tennis calcetto
TOTALE	18	5	2.099	1.322	677	

La quasi totalità dei comuni del grafico è provvisto di centri polivalenti

**PARZIALE RIMBORSO SPESE AFFITTO AI
NUCLEI ECONOMICAMENTE SVANTAGGIATI
L. 431/98**

	si	no	nuclei familiari bebeficiari	domande presentate	costo totale
Sassari	1		178	474	280.473,76
Bulzi		1			
Cargeghe	1		2	2	894,69
Castelsardo	1		17	19	17.600,00
Chiaramonti	1				499,69
Codrongianos	1		2	2	1.400,53
Erula	1		1	1	785,38
Florinas	1				2.632,32
Laerru	1				
Martis	1		8		n.s.
Muros	1		5	7	6.196,77
Nulvi					
Osilo	1		16	16	8.016,30
Ossi	1		26	29	27.652,11
Perfugas	1		1	4	1.345,37
Ploaghe	1		17	22	14.012,03
Porto Torres	1		67	67	82.620,91
S. Maria Coghinas					
Sedini		1			
Sennori	1				
Sorso	1		9	23	25.297,95
Stintino	1		7	7	9.758,94
Tergu	1		2	3	2.851,04
Tissi	1		13	12	22.725,19
Usini	1		4	4	4.362,36
Valledoria					
Viddalba		1			
TOTALE	21	3	375	692	509.125,34

L'analisi su Sassari si discosta dal dato generale, in quanto a fronte di n° 474 domande , beneficiano del contributo solo 178 nuclei familiari. Non si conoscono i criteri di ripartizione del fondo da parte di ogni singolo comune.

EDILIZIA POPOLARE

	si	no	nuclei familiari bebeficiari	domande presentate
Sassari	1		1187	1652
Bulzi		1		
Cargeghe	1		9	9
Castelsardo		1		
Chiaramonti		1		
Codrongianos	1		13	13
Erula		1		
Florinas		1		
Laerru	1			
Martis				
Muros		1		
Nulvi				
Osilo		1		
Ossi	1		10	35
Perfugas	1		11	23
Ploaghe				
Porto Torres	1		18	102
S. Maria Coghinas				
Sedini	1		10	24
Sennori		1		
Sorso		1		
Stintino		1		
Tergu		1		
Tissi		1		
Usini		1		
Valledoria				
Viddalba		1		
TOTALE	8	14	1.258	1.858

La visione della scheda , se si escludono i comuni di Cargeghe e Codrongianos, pone in evidenza il divario tra la richiesta e l'effettiva disponibilità di abitazioni.

AFFIDO MINORI

			tipologia affidi									
			affidi parentali			affidi eterofamiliari			affidi istituto			spesa anno 2005
COMUNI	si	no	n. maschi	n. femmine	totale	n. maschi	n. femmine	totale	n. maschi	n. femmine	totale	
Sassari	1		26	43	69	7	3	10	28	25	53	1.047.135,49
Bulzi		1										
Cargeghe		1										
Castelsardo		1										
Chiaramonti		1										
Codrongianos	1		1	1								5.650,00
Erula		1										
Florinas		1										
Laerru	1											
Martis		1										
Muros	1		1		1							
Nulvi												
Osilo	1			1	1							5.762,16
Ossi	1		2	3	5	1		1				25.993,29
Perfugas		1										
Ploaghe												
Porto Torres	1		2	3	5	1		1	2	1	3	80.562,09
S. Maria Coghinas												
Sedini		1										
Sennori		1										
Sorso	1								2	2	4	€ 11.311,96
Stintino		1										
Tergu		1										
Tissi		1										
Usini	1			1								1.200,00
Valledoria												
Viddalba	1		1				1					2658,58
TOTALE	#	13	33	52	81	9	4	12	32	28	60	1.180.273,57

La scheda evidenzia la presenza dell'istituto dell'affido dei minori in 10 comuni su 27.

Nella tipologia degli affidi è significativo il dato relativo agli affidi parentali, segue quello relativo agli affidi in istituto ed infine quello degli affidi eterofamiliari

SERVIZIO EDUCATIVO TERRITORIALE (PROGETTO OBIETTIVO)

COMUNI	si	no	n. nuclei familiari seguiti	altro	soggetto affidatario				modalità di gestione del Servizio				totale costo del servizio
					gestione diretta	cooperativa sociale	ass. volontariato	altro	Singolo Comune	Associaz con altri Comuni	Interistituzionale	altro	
Sassari													
Bulzi	1		2			1			1				15.160,00
Cargeghe	1					1				1			
Castelsardo	1		23			1			1				56.000,00
Chiaramonti	1		6			1			1				161,10
Codrongianos	1		4			1							
Erula	1		4			1							19100,00
Florinas	1					1				1			980,79
Laerru	1		12			1			1				15.446,24
Martis	1		13			1				1			0,00
Muros	1					1				1			857,94
Nulvi													
Osilo	1		10		1				1				25.640,89
Ossi	1					1				1			20.590,98
Perfugas	1		8			1			1				26.052,92
Ploaghe	1		6			1				1			10.058,30
Porto Torres	1				1				1				15.309,97
S. Maria Coghinas													
Sedini	1		8			1				1		prog ed.scuola materna	20.000,00
Sennori	1		20			1			1				35.700,00
Sorso	1		15					1	1				12.531,46
Stintino	1		3			1			1				8.268,00
Tergu	1		3			1				1			
Tissi	1		10			1				1			15.000,00
Usini	1		15			1				1			60.000,00
Valledoria													
Viddalba	1		10			1			1				12.000,00
TOTALE	23		172	0	2	20	0	1	11	10	0	0	368.858,59

La tabella riporta l'attuazione del servizio in 23 comuni, con una registrazione massima dei nuclei familiari che ne hanno beneficiato nei comuni di Castelsardo e Sennori. Il comune di Sassari è privo del servizio, a sostegno della genitorialità in caso di separazioni conflittuali, è attivo il servizio di Spazio Neutro.

ASSISTENZA DOMICILIARE ANZIANI

COMUNI	si	no	n. domande presentat	n. domande accolte	anziani			figure professionali						soggetto affidatario				modalità di gestione del Servizio				totale costo del servizio
					maschi	femmine	altro (tipologia e numero)	professione	numero	tipologia di contratto				gestione diretta	cooperativa sociale	ass. volontariato	altro	Singolo Comune	Associaz con altri Comuni	Interistituzionale	altro	
										part time		full time										
										si	no	si	no									
Sassari	1		201	339	100	239		resp.gest. Add interv. Dom.		81		5		1				1			1.358.438,00	
Bulzi	1		4	4	3	1		ass.te gen ass.geriat.	1	1					1			1			13.230,46	
Cargeghe	1		12	12	10	2		2 ass. generiche, 1 qualificata	3	1					1						34.809,66	
Castelsardo	1		45	45	23	22		ass.te ger. Dom.scol.	10						1			1			117.875,96	
Chiararamonti	1		16	14	2	12		ass.te ger. Dom.scol.	3	1		1			1			1			28.973,80	
Codrongianos	1		3	3	8	20		4 ADST 1 pedagoga	5	1							1				57.974,11	
Erula	1		30	22	14	8		ass. geriatric	5						1						58771,56	
Florinas	1		22	22			4 nuclei rischio	generiche e qualificata	3						1			1			89.525,54	
Laerru	1		9	9	3	6		ass.dom. serv	2						1			1			17.621,24	
Martis	1		10	10	2	8		ass.dom.op.sociosan.	2	1		1			1			1			17.809,08	
Muros	1		8	8	1	7		2 generiche e 2 qualificate							1			1				
Nulvi																						
Osilo	1		25	25	5	20		ass.dom	5	1					1			1			55.000,00	
Ossi	1		34	34	10	24		Ass.serv.tutelari	7			1			1			1			102.392,03	
Perugas	1		13	13	6	7		ass.te gener. Ass.te qualif.	4						1			1			44.960,54	
Ploaghe	1		5	5				Ass. dom. qualificata e generica	17						1			1			137.689,34	
Porto Torres	1		41	30	13	17		ass.ti tutelare	8	1		1			1			1			208.399,64	
S. Maria Coghinas																						
Sedini	1		20	20	6	14		ass.te gen.ger	5	1		1			1			1			56.851,46	
Sennori	1		10	10	7	3		Ass. Dom.	10	1					1			1			88.000,00	
Sorso	1		17	17				Ass. Dom.	6	1					1			1			10.917,61	
Stintino	1		23	23	12	11		Ass. dom e gen.	6	1			1		1			1			46.753,67	
Tergu	1		7	7	4	3		ass.gen ger	2	1					1			1			7.027,98	
Tissi	1		12	12	2	10		3 generiche e 1 qualificata	4	1					1			1			41.325,00	
Usini	1		17	17	6	11		Ass. dom.	6						1			1			90.000,00	
Valledoria																						
Viddalba	1		12	12	6	6		ass.dom.	3	3					1			1				
TOTALE	24	0	596	713	243	451	0	4	117	97	0	10	1	1	22	0	0	22	0	0	2.684.346,68	

L'erogazione del servizio compare in 24 comuni affidato a cooperative sociali. Tre comuni non hanno fatto pervenire i dati.

Profilo d'ambito Distretto n. 1 – Sassari

ASSISTENZA DOMICILIARE INTEGRATA (PROGETTO OBIETTIVO)

COMUNI	si	no	n. domande presentat	n. domande accolte	anziani			servizio prelievi		soggetto affidatario				modalità di gestione del Servizio				figure professionali impegnate						totale costo del servizio
					maschi	femmine	altro (tipologia e numero)	si	no	gestione diretta	cooperativ sociale	ass. volontariato	altro	Singolo Comune	Associaz con altri Comuni	Interistituzionale	altro	professione	numero	tipo di contratto				
																				part-time		full time		
																				si	no	si	no	
Sassari	1		241	241				1		1				1										
Bulzi		1																						
Cargeghe		1																						
Castelsardo		1																						
Chiaramonti	1															ausl	inf. Prof.	1			1			0
Codrongianos		1																						
Erula		1																						
Florinas		1																						
Laerru		1																						
Martis	1					2		1						1			ausl	inf.prof.	1					3.560,00
Muros		1																						
Nulvi																								
Osilo	1		7	7	1	6		1			1				1			ass.dom.	3	1				23.013,81
Ossi		1																						
Perfugas		1																						
Ploaghe																								
Porto Torres		1																						
S. Maria Coghinas																								
Sedini	1		4	4	2	2		1			1				1			ass.ger.	2	1				16.996,60
Sennori		1																						
Sorso		1																						
Stintino		1																						
Tergu	1		3	2	2			1			1				1			ass.ger.	1	1				intercomunale
Tissi		1																						
Usini		1																						
Valledoria																								
Viddalba		1																						
TOTALE	6	17	255	254	5	10	0	3	2	1	3	0	0	2	3	0			8	3	0	1	0	43.570,41

Il servizio viene registrato in sei comuni tra cui Sassari, Chiaromonti, Martis, Osilo, Sedini e Tergu. Di questi comuni 3 lo erogano in forma associata. 17 comuni non sono forniti del servizio di A.D.I. e quattro comuni non hanno fatto pervenire i dati.

SERVIZI di TELESOCOCCORSO, PASTI A DOMICILIO, LAVANDERIA

COMUNI	Servizi di telesoccorso				Pasti a domicilio				Servizio lavanderia				Altro				TOTALE
	si	no	n. utenti	costo	si	no	n. utenti	costo	si	no	n. utenti	costo	si	no	n. utenti	costo	
Sassari		1			1		38	44.000		1							44.000,00
Bulzi		1				1				1			1		1	1.034,80	1.035,80
Cargeghe		1				1				1							
Castelsardo		1				1				1							
Chiaramonti		1				1				1							
Codrongianos		1				1				1							
Erula		1				1				1							
Florinas		1				1				1							
Laerru	1		3														5.684,00
Martis		1				1				1							
Muros																	
Nulvi		1				1				1							
Osilo		1			1		3	4.650,97									4.650,97
Ossi		1				1				1							
Perfugas		1															
Ploaghe		1				1				1							
Porto Torres		1				1				1							
S. Maria Coghinas																	
Sedini		1				1				1							
Sennori		1				1				1							
Sorso		1				1				1							
Stintino		1				1				1							
Tergu		1				1				1							
Tissi		1				1				1							
Usini		1				1				1							
Valledoria																	
Viddalba		1															
TOTALE	1	23	3	0	2	19	41	48.650,97	0	20	0	0	1	0	1	1.034,80	55.370,77

Il servizio di Telesoccorso è assente su tutto il territorio del Distretto tranne il comune di Laerru. I comuni di Sassari e Osilo erogano il servizio pasti a domicilio.

SERVIZIO TRASPORTO SOCIO-SANITARIO (ad esempio trasporto disabili per visite, anziani per disbrigo pratiche ecc.)

COMUNI	si	no	soggetto affidatario					modalità di gestione del Servizio				totale costo del servizio
			gestione diretta	coop sociale	ass. volontariato	altro	con mezzo proprio	Singolo Comune	Associaz con altri Comuni	Interistituzionale	altro	
Sassari	1			1				1				84.521,98
Bulzi	1							1				1.925,00
Cargeghe	1											
Castelsardo	1				avis							0,00
Chiaramonti		1										0,00
Codrongianos	1			1				1				coperto dal servizio SAD
Erula	1				avis							
Florinas	1										1	2.138,20
Laerru	1		comp.p.o.soff men									0,00
Martis		1										
Muros		1										
Nulvi												
Osilo		1										
Ossi		1										
Perfugas	1				1		1	1				5.892,14
Ploaghe												
Porto Torres		1										
S. Maria Coghinas												
Sedini	1			1				1			spese ser,ass dom.	0,00
Sennori	1			1				1				5.000,00
Sorso	1				1			1				8.000,00
Stintino		1										
Tergu		1										
Tissi												
Usini												
Valledoria												
Viddalba		1										
TOTALE	12	9	0	4	2	0	1	7	0	0	1	107.477,32

12 comuni sono provvisti del servizio nei comuni di Castelsardo ed Erula il servizio è gestito dall'A.V.I.S.

Il comune di Codrongianos ha segnalato che l'intervento viene reso all'interno dell'assistenza domiciliare .

SERVIZI PER PERSONE CON PROBLEMATICHE ALCOL-CORRELATE

COMUNI	Denominazione del Progetto	n. complessivo utenti	elencare la tipologia del servizio e il numero degli utenti										modalità di gestione del Servizio				totale costo del servizio
			Assistenza Domiciliare		Inserimenti lavorativi		Interventi di integrazione sociale		Sostegno economico		Altro (specif)		Singolo Comune	Associaz con altri Comuni	Interistituzionale	altro	
			si	n. utenti	si	n. utenti	si	n. utenti	si	n. utenti	si	n. utenti					
Sassari																	
Bulzi																	
Cargeghe																	
Castelsardo		31	1	1	1	2	1	3	1	4	cons	21	1				28.000,00
Chiaramonti																	
Codrongianos																	
Erula		0		0		0		0		0		0					
Florinas																	
Laerru																	
Martis																	
Muros																	
Nulvi																	
Osilo	no droga no alcool										att.ricerca		1		x univ.		77.808,44
Ossi																	
Perfugas																	
Ploaghe	Campagna sensibilizzazione																1.275,60
Porto Torres		2							1	2			1				1.900,00
S. Maria Coghinas																	
Sedini																	
Sennori																	
Sorso		21			1	7			1	10	1	4	1				Ass. ec. E Centro di ascolto
Stintino																	
Tergu																	
Tissi																	
Usini																	
Valledoria																	
Viddalba																	
TOTALE		54	1	1	2	9	1	3	3	16	1	25	4	0	0	0	108.984,04

Su un totale di 5 comuni che hanno realizzato attività correlate al problema dell'alcol, n°3 hanno rivolto gli interventi direttamente all'utenza, gli altri 2 hanno promosso azioni di sensibilizzazione attraverso l'informazione e la ricerca.

SERVIZI PER PERSONE CON DISABILITA' FISICA

COMUNI	n. complessivo utenti	elencare la tipologia del servizio e il numero degli utenti												modalità di gestione del Servizio				totale costo del servizio
		Assistenza Domiciliare		Piani personalizzati (l.162/98)		Inserimenti lavorativi		Interventi di integrazione sociale		Sostegno economico		Altro (specif)		Singolo Comune	Associaz con altri Comuni	Interistituzionale	altro	
		si	n. utenti	si	n. utenti	si	n. utenti	si	n. utenti	si	n. utenti	si	n. utenti					
Sassari		1		1	280									1				1.321.588,58
Bulzi	1			1	1													2.000,00
Cargeghe			0		0		0		0		0		0					0,00
Castelsardo	36	1	6	1	28					1	2							19.000,00
Chiaramonti	6	1				1	2	1	4						1			0,00
Codrongianos	5			1	5									1				33.023,10
Erula			0		0		0		0		0		0					
Florinas	4			1	3													9.336,00
Laerru																		
Martis	8	1	1	1	5			1	1	1	1			1				
Muros	2			1	2													3.012,00
Nulvi																		
Osilo	32	1		1	32									1				134.010,50
Ossi	19	1	2	1	17													111.621,00
Perfugas	11			1	11													29.928,00
Ploaghe	31			1	31									1				145.087,00
Porto Torres	122			1	62	1	4	1	15			1	41	1				277.485,22
S. Maria Coghinas																		
Sedini	3			1	3									1				22.170,00
Sennori	81			1	81									1				179.296,00
Sorso	50			1	35			1	15					1				piani personalizzati L. 162/98
Stintino																		
Tergu																		
Tissi																		
Usini																		
Valledoria																		
Viddalba	4			1	4						3	1	41	1				12.000,00
TOTALE	415	6	9	16	600	2	6	4	35	2	3	1	41	10	1	0	0	2.299.557,40

17 comuni erogano servizi destinati a persone con disabilità fisica, 9 comuni non erogano il servizio. Occorre osservare che molti dei comuni esaminati rivolgono interventi alle persone colpite da disabilità fisica, attraverso il servizio di assistenza domiciliare ed i piani personalizzati della L. 162/98.

SERVIZI PER PERSONE CON DISABILITA' PSICHICA (PROGETTO OBIETTIVO)

COMUNI	elencare la tipologia del servizio e il numero degli utenti											soggetto affidatario					modalità di gestione del Servizio				totale costo del servizio	
	Assistenza Domiciliare		Inserimenti lavorativi		Inserimenti in Coop. TipoB		Interventi di integrazione sociale		Sostegno economico		Altro (specif)		gestione diretta	coop sociale	ass. volontariato	altro	con mezzo proprio	Singolo Comune	Associaz con altri Comuni	Interistituzionale		altro
	si	n. utenti	si	n. utenti	si	n. utenti	si	n. utenti	si	n. utenti	si	n. utenti										
Sassari	1	390											1					1				1.061.277,40
Bulzi	1						1	4			ass ed	6		1					1			3.754,92
Cargeghe																						
Castelsardo	1	6	1	7					1	8			1	1		p.o.com		1		1		189.250,00
Chiaramonti	1		1	2															x ploaghe			0,00
Codrongianos									1	2				1								
Erula	1	1		0		0		0	1	4		0	1					1				
Florinas																						
Laerru																						
Martis	1	2									ass.ed.	2		1					xLerruChiar. Bulzi			3.004,92
Muros			1	1										1					1			50.000,00
Nulvi																						
Osilo			1	9							ass.ed.	2	1						Olmedo	x asl		44.265,53
Ossi			1	1			1	4	1	21	1	4		1					1			78.216,17
Perfugas	1		1	3										1					1 Vidd. Badesi Bort			3.200,00
Ploaghe			1	5										1					1			60.000,00
Porto Torres			1	2			1	4	1	5			1					1				6.920,91
S. Maria Coghinas																						
Sedini	1	3					1	3						1					1			18.000,00
Sennori							1	6						1				1				16.000,00
Sorso			1	4	1	4								1					1			110.000,00
Stintino																						
Tergu																						
Tissi																						
Usini																						
Valledoria																						
Viddalba	1	1			1	15								1				1	1Bort.Badesi			25.628,10
TOTALE	9	403	9	34	2	19	5	21	5	40	1	14	5	12	0	0	0	6	9	2	0	1.669.517,95

SERVIZI PER PERSONE CON PROBLEMI DI TOSSICODIPENDENZA

COMUNI	Denominazione del Progetto	n. complessivo utenti	elencare la tipologia del servizio e il numero degli utenti										modalità di gestione del Servizio				totale costo del servizio
			Assistenza Domiciliare		Inserimenti lavorativi		Interventi di integrazione sociale		Sostegno economico		Altro (specif)		Singolo Comune	Associaz con altri Comuni	Interistituzionale	altro	
			si	n. utenti	si	n. utenti	si	n. utenti	si	n. utenti	si	n. utenti					
Sassari																	
Bulzi																	
Cargeghe																	
Castelsardo		22			1	1	1	2	1	6	cons	13	1				21.000,00
Chiaramonti											cons	200	1				2.422,00
Codrongianos																	
Erula				0		0		0		0		0					
Florinas																	
Laerru																	
Martis																	
Muros																	
Nulvi																	
Osilo																	
Ossi																	
Perfugas																	
Ploaghe																	
Porto Torres		7			1	1			1	4	com.terap.	2	1				13.861,51
S. Maria Coghinas																	
Sedini																	
Sennori					1	4							1				
Sorso		22			1	4	1	4	1	10	X	4	1				Ass. ec. E Centro di ascolto
Stintino																	
Tergu																	
Tissi																	
Usini																	
Valledoria																	
Viddalba																	
TOTALE		51	0	0	4	10	2	6	3	20	0	219	5	0	0	0	37.283,51

Castelsardo , Chiararamonti , Portotorres e Sorso intervengono a favore di utenti interessati da tale problematica, attraverso sostegno economico (20), inserimenti lavorativi (12) integrazione sociale (6) consulenze (19), gli altri comuni non hanno fatto pervenire dati.

SERVIZI PER PERSONE CON ALTRE DIPENDENZE PATOLOGICHE

COMUNI	Specificare il tipo di dipendenza	n. complessivo utenti	elencare la tipologia del servizio e il numero degli utenti										modalità di gestione del Servizio				totale costo del servizio
			Assistenza Domiciliare		Inserimenti lavorativi		Interventi di integrazione sociale		Sostegno economico		Altro (specif)		Singolo Comune	Associaz con altri Comuni	Interistituzionale	altro	
			si	n. utenti	si	n. utenti	si	n. utenti	si	n. utenti	si	n. utenti					
Sassari																	
Bulzi																	
Cargeghe																	
Castelsardo																	
Chiaramonti																	
Codrongianos	farmaci-alcool	1			1	1							1				517,96
Erula				0		0		0		0		0					
Florinas																	
Laerru																	
Martis																	
Muros																	
Nulvi																	
Osilo																	
Ossi																	
Perfugas																	
Ploaghe																	
Porto Torres	assistenza studenti div.te abili	108	ass.za scuolabus	86							ass.za scolast.	22	1				283.216,60
S. Maria Coghinas																	
Sedini																	
Sennori																	
Sorso																	
Stintino																	
Tergu																	
Tissi																	
Usini																	
Valledoria																	
Viddalba																	
TOTALE		109	0	86	1	1	0	0	0	0	0	22	2	0	0	0	283.734,56

Il solo comune di Codrongianos è impegnato nell'attività con un utente dipendente da farmaci e da sostanze alcoliche, per il quale si è realizzato un inserimento lavorativo. Il Comune di Porto Torres si fa carico del servizio di assistenza scolastica per gli alunni disabili.

PROGETTI COMUNALI RIVOLTI A PARTICOLARI CATEGORIE DI PERSONE (non compresi nelle precedenti griglie)

COMUNI	n.complessivo progetti	Denominazione del Progetto	Tipologia di Utenza	Attività svolta	Aventuali Leggi di riferimento	totale costo del servizio	Denominazione del Progetto	Tipologia di Utenza	Attività svolta	Aventuali Leggi di riferimento	totale costo del servizio	Denominazione del Progetto	Tipologia di Utenza	Attività svolta	Aventuali Leggi di riferimento	totale costo del servizio	Denominazione del Progetto	Tipologia di Utenza	Attività svolta	Aventuali Leggi di riferimento	totale costo del servizio
Sassari																					
Bulzi																					
Cargeghe																					
Castelsardo																					
Chiaromonti																					
Codrongianos	3	Lo sport nel sociale	sofferenti mentali e pers. Con difficoltà di inserimento sociale	allenamenti bisettimanali, gare, manifestazioni sportive		5.250,00	Laboratorio di cucina	anziani, giovani, extracomunitari, sofferenti mentali, etc.	lezioni frontali con audiovisivi, realizzazione di ricette, etc.		68.200,00										
Erula																					
Florinas																					
Laerru																					
Martis																					
Muros																					
Nulvi																					
Osilo																					
Ossi																					
Perfugas																					
Ploaghe																					
Porto Torres		come in uno specchio	adolescenti	proiezione film e discussione	25/1993	2.000,00	laboratorio teatro di strada	9/11 anni	teatro di strada	25/1993	2.500,00	progetto distr.affido minori	famiglie minori	sensibilizzazioe all'affido	25/1993	0	progetto aurora	donne minori e famiglia	assicurare protezione esostegno alla donna	285/77	
S. Maria Coghinas																					
Sedini																					
Sennori																					
Sorso	1	Centro servizi diurno portatori handicap	malati psichiatrici	sportive, formazione lavoro, ins. Lav.		100.000,00															
Stintino																					
Terqu																					
Tissi																					
Usini																					
Valledoria																					
Viddalba																					
TOTALE	4					107.250,00					70.700,00										

Laerru, Sorso, Martis, Portotorres e Codrongianos, hanno attivato progetti rivolti ad utenti con sofferenze mentali. Il comune di Codrongianos ha previsto inoltre un progetto di laboratorio e di cucina in favore di anziani, giovani ed extracomunitari. Chiaromonti e Portotorres presentano progettualità rivolte ai giovani quest'ultimo ed il comune di Martis sono impegnati in attività di supporto educativo indirizzato ai minori. Porto Torres ha attivato 4 progetti destinati agli adolescenti, il primo all'interno della scuola per la prevenzione alla tossicodipendenza, il secondo finalizzato alla conoscenza del quartiere, il terzo e quarto con i rispettivi obiettivi di proiezione di film e discussione, e laboratorio di teatro.

ASSOCIAZIONI DI VOLONTARIATO PRESENTI NEL COMUNE

COMUNI	n. complessivo associazioni	Settore di Attività e n. iscritti																																												
		Sociale			Sport			Musica			Teatro			Fotografia			Filatelia			Turismo			Ecologia			Collezionismo			cultura			sanitario			escursionismo			Altro			scautismo					
		n.	maschi	femmine	n.	maschi	femmine	p.	maschi	femmine	n.	maschi	femmine	p.	maschi	femmine	n.	maschi	femmine	p.	maschi	femmine	n.	maschi	femmine	p.	maschi	femmine	n.	maschi	femmine	p.	maschi	femmine	n.	maschi	femmine									
Sassari	36	36																																												
Bulzi	2	1																																												
Cargeghe																																														
Castelsardo	5	3	80	70				1			1								1									2		1																
Chiaramonti	2	1						1																																						
Codrongianos	6	3				1																						1																		
Erula	2																																													
Florinas																																														
Laerru	1	1																																												
Martis	2	1				1																						1			1															
Muros	5					1	15	15	1	15	15								1	40	35							1	9	11																
Nulvi																																														
Osilo	8	3	23	29	4	92	6	1	11	6	1	10	7								1																									
Ossi	10																																													
Perfugas	2	1	42	53																									1																	
Ploaghe	3	1	40	32																									2	8	33															
Porto Torres	29	17				5					2											4							2			2			2			4			2					
S. Maria Coghinas																																														
Sedini	3	2	3	3																									1	4																
Sennori	24																																													
Sorso	16	12				2															1										4	Sanità	1	Protezione civile												
Stintino	1								1																				1																	
Tergu																																														
Tissi																																														
Usini																																														
Valledoria																																														
Viddalba																																														
TOTALE	157	82	188	187	14	107	21	5	26	21	4	10	7	0	0	0	0	0	0	2	40	35	6	0	0	0	0	0	12	21	44	9	0	0	3	0	0	4	0	0	2	0	0			

In 18 comuni si registra la presenza di associazioni. Il maggior numero di queste appartiene al settore sociale seguono quelle impegnate nel settore culturale ed infine quelle dedite alle attività sportive.

Nove comuni non hanno trasmessi relativi alle informazioni richieste.

COOPERATIVE SOCIALI

COMUNI	n. complessivo Cooperative	TIPO A	TIPO B	Settore di Attività e n. iscritti																													
				Sociale			Sport			Musica			Teatro			Fotografia			Filatelia			Turismo			Ecologia			Collezionismo			Altro		
		n.	n.	n.	maschi	femmine	n.	maschi	femmine	n.	maschi	femmine	n.	maschi	femmine	n.	maschi	femmine	n.	maschi	femmine	n.	maschi	femmine	n.	maschi	femmine	n.	maschi	femmine	n.	maschi	femmine
Sassari																																	
Bulzi																																	
Cargeghe	1			1																													
Castelsardo	1	1		1																													
Chiaramonti																																	
Codrongianos	1		1	1																													
Erula	1 Le ginestres	1		10		10																											
Florinas	1																																
Laerru	1			1						1						1														1			
Martis	1																						1						1				
Muros																																	
Nulvi																																	
Osilo																																	
Ossi	2																																
Perfugas																																	
Ploaghe	3	1		1	1	7																											
Porto Torres S. Maria Coghinas																																	
Sedini																																	
Sennori																																	
Sorso																																	
Stintino																																	
Tergu	1			1		4																											
Tissi	1			1	60	20																1											
Usini																																	
Valledoria																																	
Viddalba																																	
TOTALE	13	3	1	17	61	41	0	0	0	1	0	0	0	0	0	1	0	0	0	0	0	1	0	0	1	0	0	0	0	0	2	0	0

I dati pervenuti evidenziano nel distretto di Sassari la presenza di diverse cooperative, la cui tipologia é rappresentata nel seguente modo:

- otto operano nel settore sociale
- otto operano nel settore sportivo
- due operano nel settore fotografico
- una opera nel settore sia turistico che ecologico
- due operano in settori non specificati

SERVIZI RESIDENZIALI PRESENTI NEL COMUNE

COMUNI	n.complessivo	Tipologia di Utenza	Attività Svolte	Totale Utenti Inseriti	
				maschi	femmine
Sassari					
Bulzi					
Cargeghe					
Castelsardo					
Chiaramonti					
Codrongianos					
Erula	0				
Florinas					
Laerru					
Martis	1	anziani	fase apertura		
Muros					
Nulvi					
Osilo					
Ossi					
Perfugas	1	donne			
Ploaghe					
Porto Torres	4	acc.za minori e anziani	attivit� sport. Lab. Riab.	42	43
S. Maria Coghinas					
Sedini					
Sennori	1	anziani	casa di riposo	2	0
Sorso	1				
Stintino					
Tergu					
Tissi					
Usini					
Valledoria					
Viddalba					
TOTALE	8			44	43

Il maggior numero delle strutture residenziali sono concentrate nella citt  di Portotorres, le strutture presenti nel territorio si distinguono in n  3 rivolte agli anziani e in n  3 rivolte ai minori, 1 rivolto alle donne, 1 non precisato.

SERVIZI SEMI-RESIDENZIALI PRESENTI NEL COMUNE

COMUNI	n.complessivo	Tipologia di Utenza	Attività Svolte	Totale Utenti Inseriti	
				maschi	femmine
Sassari					
Bulzi					
Cargeghe					
Castelsardo					
Chiaramonti					
Codrongianos					
Erula					
Florinas					
Laerru					
Martis					
Muros					
Nulvi					
Osilo					
Ossi					
Perfugas					
Ploaghe					
Porto Torres	3				
S. Maria Coghinas					
Sedini					
Sennori					
Sorso	1		Sportive. Artistiche. Ergoterapiche	9	9
Stintino					
Tergu					
Tissi					
Usini					
Valledoria					
Viddalba					
TOTALE	4			9	9

4. UFFICIO DI SERVIZIO SOCIALE MINORENNI²

L'Ufficio di Servizio Sociale per i minorenni è un ufficio periferico del Ministero della Giustizia, Dipartimento della Giustizia Minorile, attivato a Sassari nel 1966, come sezione distaccata dell'USSM di Cagliari e diventato sede autonoma nel 1992 con l'istituzione del Tribunale per i minorenni e la sezione di Corte d'Appello a Sassari.

Dipende, come gli altri servizi minorili (Istituto Penale per i Minorenni e Centro di Prima Accoglienza) con cui ha uno stretto collegamento operativo, dal Centro Giustizia Minorile della Sardegna che ha sede a Cagliari.

L'USSM di Sassari che ha competenza nell'ambito distrettuale compreso tra le province di Sassari, Tempio- Olbia e Nuoro dove è presente la sezione distaccata, si avvale di personale in ruolo dell'area di servizio sociale professionale, dell'area educativa, amministrativa e della consulenza psicologica, quest'ultima attraverso convenzione con libero professionista.

Le competenze e i servizi erogati

L'Ufficio di Servizio Sociale per i minorenni, nell'ambito dei compiti istituzionali previsti dall'Ordinamento Penitenziario (L. 354/75), dalle disposizioni sul processo penale a carico di minorenni imputati (DPR 448/88) e relative norme di attuazione (Decreto Leg. 272/89), e dalla Circolare n.5351 del 17.02.2006:

- Fornisce assistenza ai minorenni autori di reato in ogni stato e grado del procedimento penale e predispone la raccolta di elementi conoscitivi per l'accertamento della personalità dei minorenni, su richiesta del PM, indicando concrete ipotesi progettuali e concorrendo alle decisioni dell'Autorità Giudiziaria Minorile.

L'Ufficio è operativo dal momento in cui, a seguito di denuncia, un minore entra nel circuito penale, seguendolo in tutto il percorso penale, fino alla sua conclusione.

Avvi in tempo reale l'intervento per i minori in stato di arresto e fermo, segue il progetto educativo del minore in misura cautelare non detentiva, gestisce la misura della sospensione del processo e della messa alla prova.

Complessivamente svolgono attività di aiuto e sostegno finalizzati a dare al minore e alla sua famiglia elementi di chiarificazione e consapevolezza dell'iter intrapreso e a promuovere processi di crescita e responsabilizzazione, nonché attività di controllo nella fase di attuazione di tutte le misure penali, disposte dall'Autorità Giudiziaria Minorile.

- Promuove e cerca di potenziare l'impegno culturale ed organizzativo della comunità locale nei confronti delle problematiche minorili al fine di una valorizzazione delle

² Via Predda Niedda 6/c Sassari tel.079 2633024 – fax 079 262484

risorse esistenti in collaborazione con i Servizi Sociali dell'Ente Locale, con i servizi socio-sanitari dell'ASL, con il privato sociale ed il volontariato

- Promuove e partecipa ad attività di studio e ricerca – consulenza in merito alla prevenzione della devianza minorile, coinvolgendo in questa operatività anche gli studenti tirocinanti dei corsi di laurea di Scienze dell'educazione e di Servizio sociale dell'Università degli Studi di Sassari (vedi Convenzione). Collabora con le altre istituzioni alla definizione delle politiche sociali locali per la tutela dei diritti dei minori.
- Attua interventi previsti dalla Legge n° 66/96 “ Norme contro la violenza sessuale” ai sensi dell'art.11 nei confronti di minori abusati.
- Attua interventi previsti dalla Convenzione dell'Aja del 25/10/1980, ratificata con legge n°64/1994, relativa alla sottrazione internazionale di minori.

I Destinatari

- I minorenni penalmente imputabili , autori di reato e i giovani adulti, in una fascia d'età compresa tra i 14 e i 21 anni, e le loro famiglie.
- I minorenni vittime di abuso sessuale e le loro famiglie.
- I minorenni in situazione di sottrazione internazionale

Rapporti Istituzionali

L'USSM collabora con:

- L'Autorità Giudiziaria Minorile
- I servizi minorili della Giustizia collegati (altri USSM, IPM, CPA)
- Gli Enti Locali (Comuni – Province)
- Aziende Sanitarie Locali
- Istituzioni scolastiche
- Forze dell'Ordine
- UEPE
- Università
- Privato Sociale e Volontariato

Comunicazioni notizie di reato pervenute dalla P.R.M.

[illegible]

Tabella misure anno 2003

		MISURE			
		Art. 20	Art 21	Art. 22	Art. 23
1	SASSARI	7	2	1	1
2	CASTELSARDO				
3	TERGU				
4	CHIARAMONTI				
5	MARTIS				
6	FLORINAS				
7	CODRONGIANUS				
8	MUROS				
9	CARGEKHE				
10	NULVI				
11	OSSI				
12	TISSI				
13	PLOAGHE				
14	PORTO TORRES	1			
15	STINTINO				
16	SEDINI				
17	BULZI				
18	LAERRU				
19	SORSO				
20	SENNORI				
21	USINI				
21	VALLEDORIA				
Totali		8	2	1	1

Tabella misure anno 2004

		MISURE			
		Art. 20	Art 21	Art. 22	Art. 23
1	SASSARI	8	2	9	7
2	CASTELSARDO				
3	TERGU				
4	CHIARAMONTI				
5	MARTIS				
6	FLORINAS				
7	CODRONGIANUS				
8	MUROS				
9	CARGEKHE				
10	NULVI				
11	OSSI	1	1		
12	TISSI				
13	PLOAGHE				
14	PORTO TORRES			1	
15	STINTINO				
16	SEDINI				
17	BULZI				
18	LAERRU				
19	SORSO				
20	SENNORI				
21	USINI				
21	VALLEDORIA				
Totali		9	3	10	7

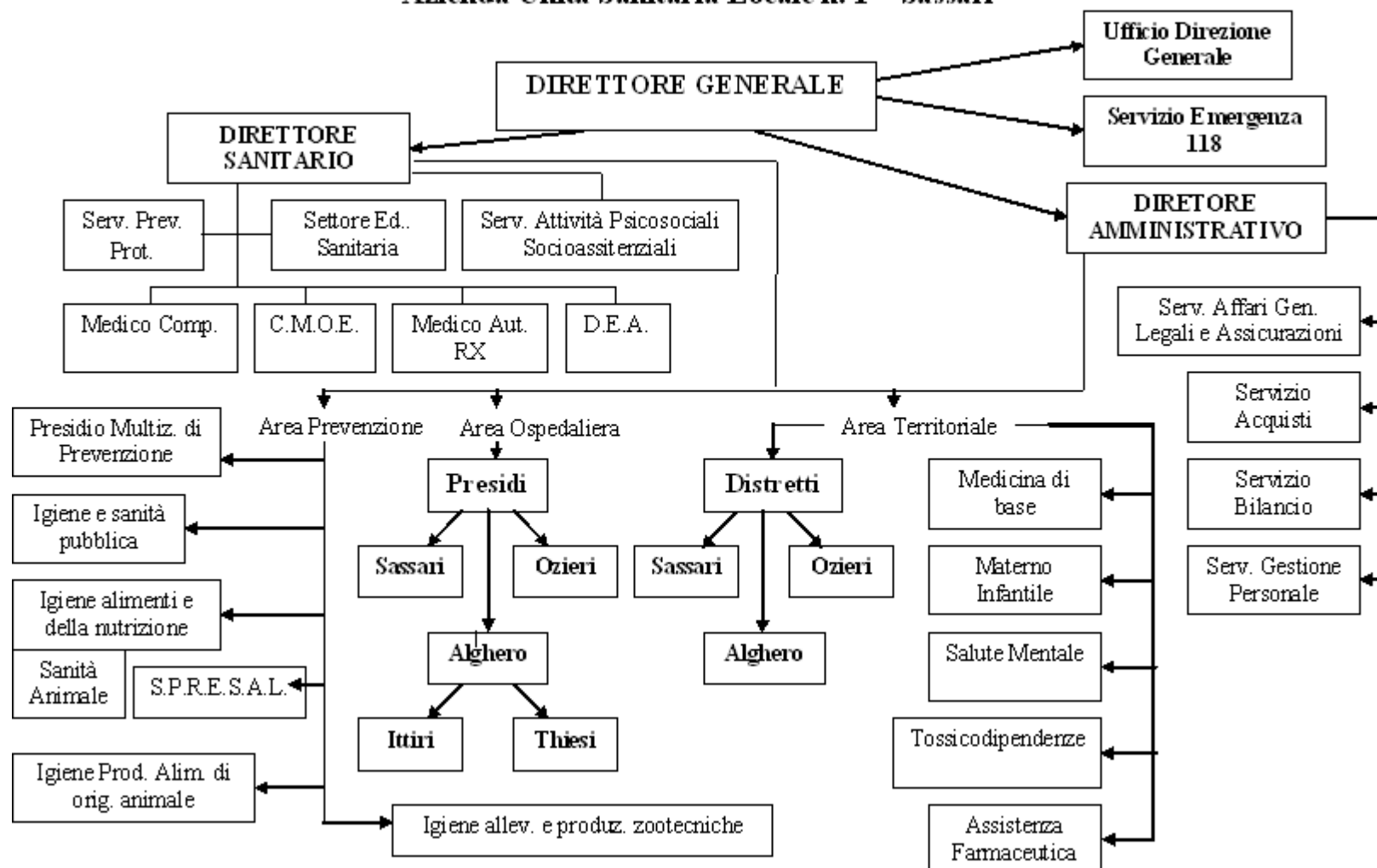
Tabella misure anno 2005

		MISURE			
		Art. 20	Art 21	Art. 22	Art. 23
1	SASSARI	2	3	1	1
2	CASTELSARDO				
3	TERGU				
4	CHIARAMONTI				
5	MARTIS				
6	FLORINAS				
7	CODRONGIANUS				
8	MUROS				
9	CARGEKHE				
10	NULVI				
11	OSSI			2	
12	TISSI				
13	PLOAGHE				
14	PORTO TORRES			1	2
15	STINTINO				
16	SEDINI				
17	BULZI				
18	LAERRU				
19	SORSO		1		
20	SENNORI				
21	USINI				
21	VALLEDORIA				
	Totali	2	4	4	3

5. I SERVIZI DELL'AZIENDA U.S.L. n° 1

La missione della Azienda U.S.L. n° 1 è la promozione e la tutela della salute sia individuale che collettiva degli individui presenti sul territorio per consentire la migliore qualità di vita possibile attraverso interventi appropriati di prevenzione, promozione della salute, cura e riabilitazione, promuovendo l'integrazione fra l'assistenza territoriale ed ospedaliera in una logica di corretto ed economico utilizzo delle risorse.

**Regione Autonoma della Sardegna
Azienda Unità Sanitaria Locale n. 1 – Sassari**



Interventi sociosanitari

Area bisogni	Servizi
MINORI	UONPIA
	Consultorio Familiare
	Riabilitazione
	Medicina Scolastica
FAMIGLIA	Consultorio Familiare
	Centro di Prevenzione Diagnosi in Ginecologia e Ostetricia
	UONPIA
	Medicina Generale
ADULTI	Medicina Generale
	Riabilitazione
	Presidio Ospedaliero
	Specialistica ambulatoriale
	Case di cura
ANZIANI	ADI
	Riabilitazione
	Medicina Generale
	Presidio Ospedaliero
	Case di Cura
	UVG
DISABILI	Riabilitazione
SALUTE MENTALE	C.S.M.
	Presidio Ospedaliero (S.P.D.C.)
	Strutture residenziali
DIPENDENZE	Ser. T.
IMMIGRAZIONE	Poliambulatorio
	Presidio Ospedaliero
	Consultori Familiari
INTERA POPOLAZIONE	Medicina Generale
	Guardia Medica
	Poliambulatorio
	Farmacia
	Presidio Ospedaliero
	Case di Cura
	Medicina dello Sport
	Dipartimento di Prevenzione
	Servizio Attività Psicosociali e Socioassistenziali

5.1. Servizi Socio- Sanitari

La capacità di lavorare “attraverso le relazioni sulle relazioni” è condizione privilegiata per accedere a modalità di lavoro di rete col territorio ed in particolare con le risorse che esso presenta.

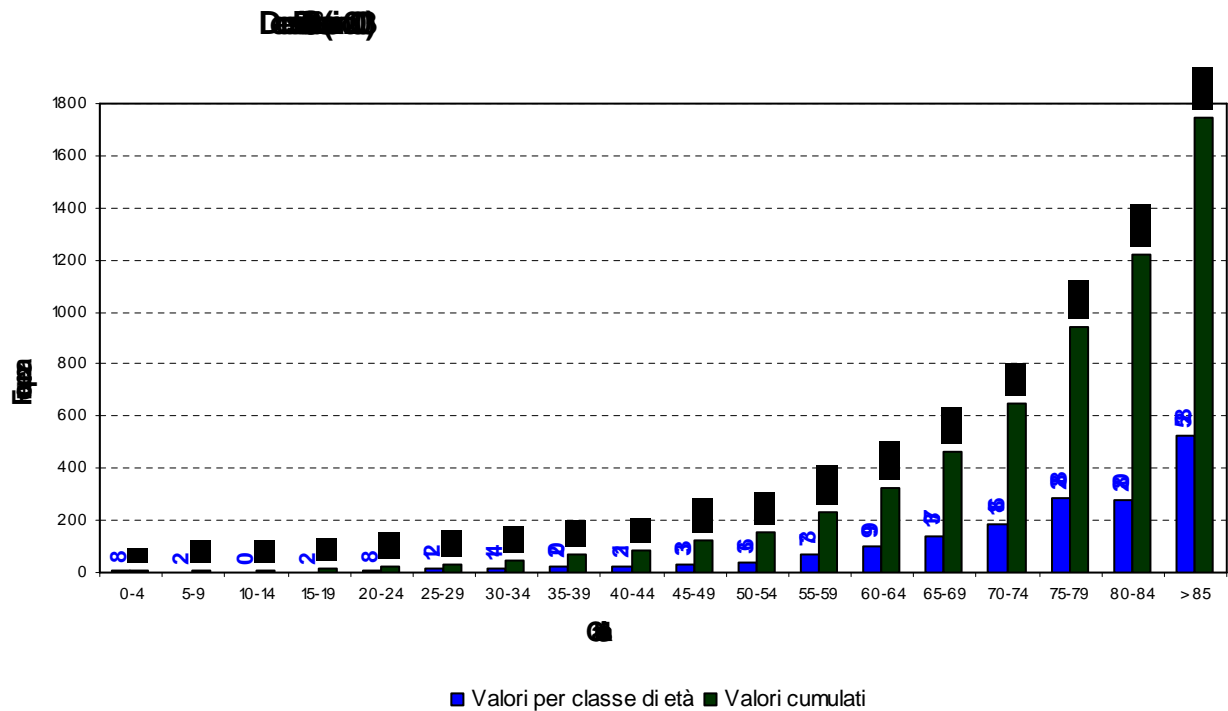
Si ritiene opportuno qui di seguito offrire una panoramica della situazione relativa ad alcuni aspetti che possono incidere sullo stato di ben- essere della popolazione, e sulle offerte del Servizio Sanitario in termini di prevenzione, cura e riabilitazione.

Le competenze del Servizio Sanitario, in materia di prevenzione, cura e riabilitazione, possono essere considerate ad integrazione socio-sanitaria, in quanto rispondono al bisogno della persona nel suo complesso e intersecano gli interventi con Servizi e risorse presenti sul territorio.

5.2. Aspetti epidemiologici

5.2.1. Mortalità

Nell'anno 2003, nel Distretto n° 1 – Sassari - sono stati registrati complessivamente n° 1747 decessi, come risulta dal seguente istogramma ove sono riportate in ascissa le classi di età ed in ordinata i valori della frequenza per classe di età e di quella cumulata:



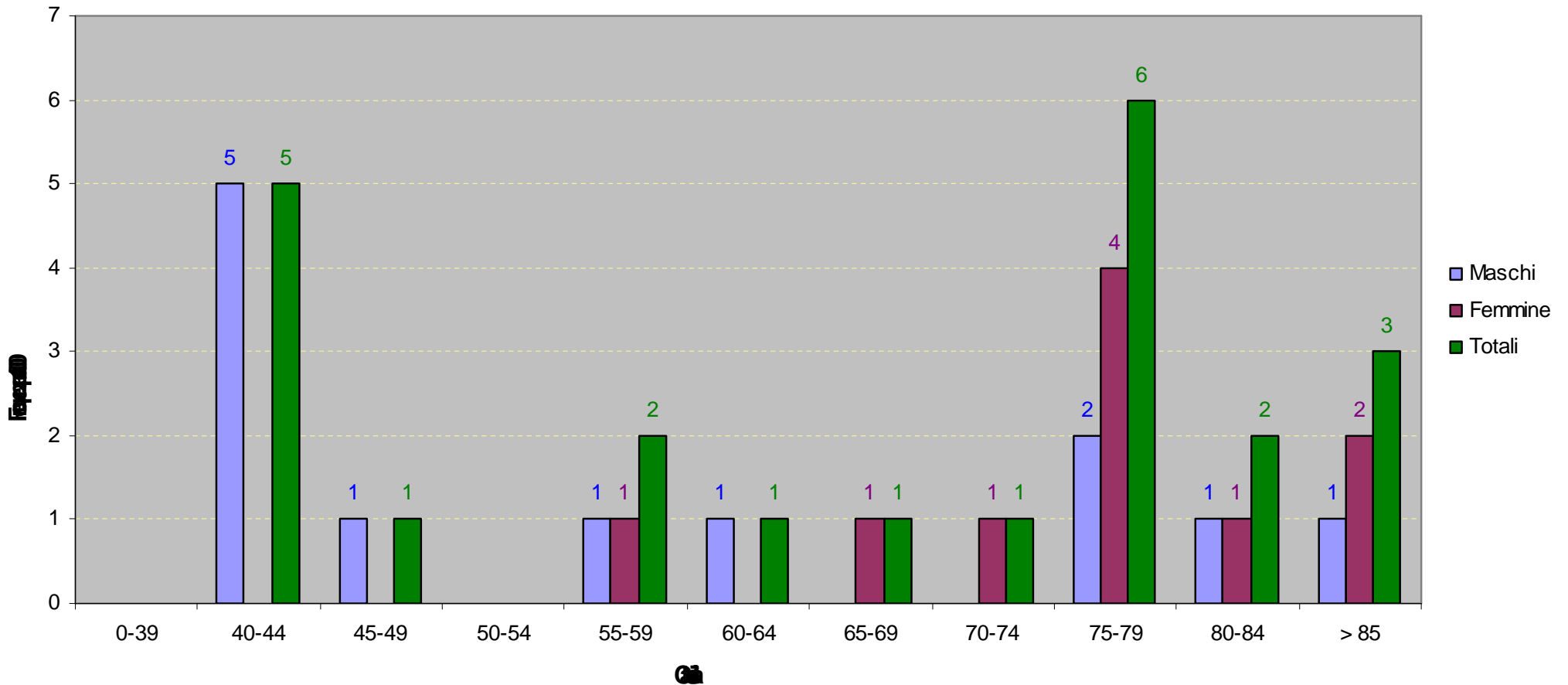
Nella successiva tabella si è riportata la frequenza dei decessi distinti per sesso e classe di età in relazione alle patologie che li hanno determinati.

Inoltre, per meglio esplicitare l'interrelazione esistente tra le cause del decesso, il sesso e l'età, si rimanda agli istogrammi predisposti ove, per ciascuna patologia principale e per ciascuna classe di età, si è riportato il numero dei decessi, distinti per sesso nonché quello totale riferito alla popolazione ricadente in detta classe.

Profilo d'ambito Distretto n. 1 – Sassari

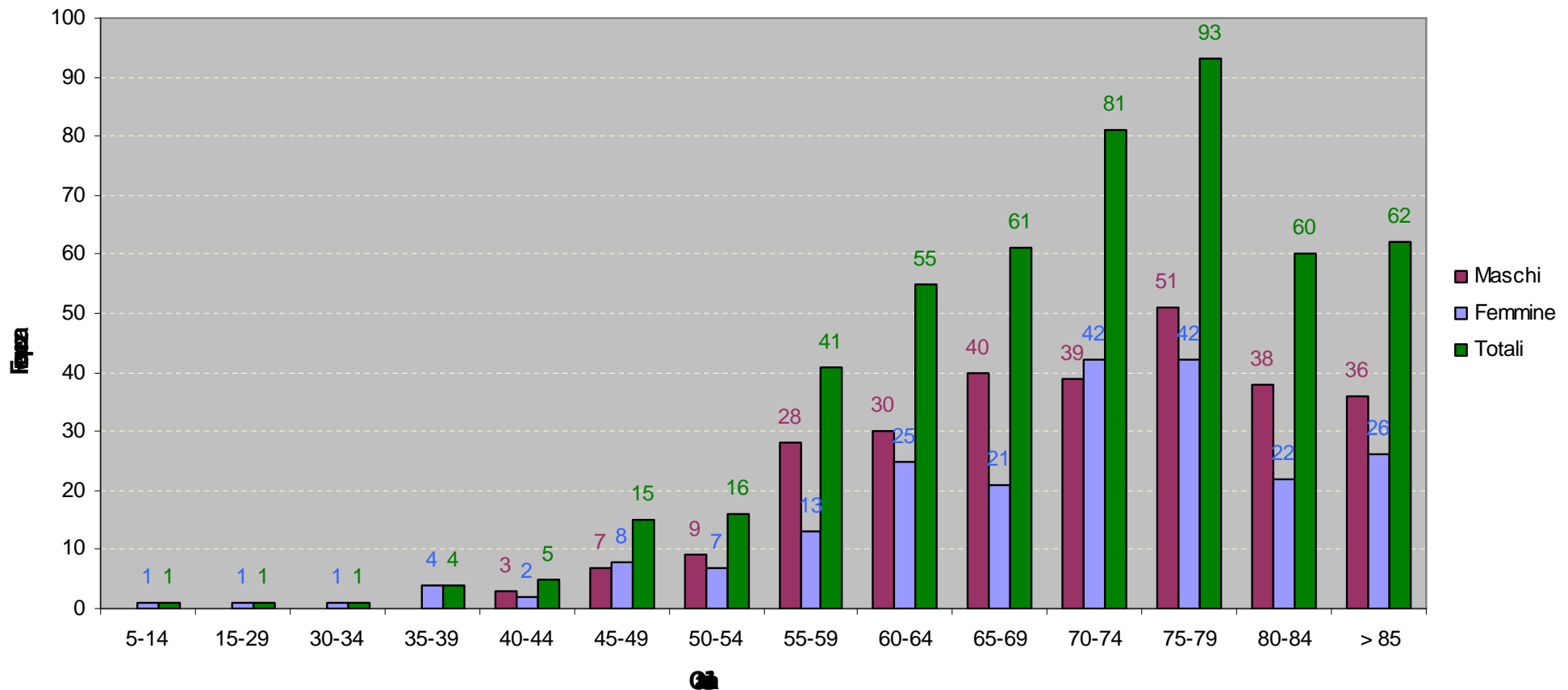
CATEGORIA	CASA																								DAE													
	1		2		3		4		5		6		7		8		9		10		11		12		DAE													
	M	F	M	F	M	F	M	F	M	F	M	F	M	F	M	F	M	F	M	F	M	F	M	F	M	F												
Malattie infettive o parassitarie											5	1			1	1	1		1		1	2	4	1	1	1	2	2	0									
Tumori			1			1				1	4	3	2	7	8	9	7	28	13	30	25	40	21	39	42	51	42	38	22	36	26	2	2					
Malattie delle ghiandole endocrine, per nutrizione e del metabolismo e disturbi immunitari																																						
Malattie del sangue e degli organi emato-poi-etici												1																										
Disturbi psichici							1		1					1									1			1	1			1	5	3						
Malattie del sistema nervoso e degli organi dei sensi																																						
Malattie del sistema circolatorio																																						
Malattie dell'apparato respiratorio		1		1																																		
Malattie dell'apparato digerente																																						
Malattie dell'apparato genitourinario																																						
Malattie della pelle e del tessuto sottocutaneo																																						
Malattie del sistema osteomuscolare e del tessuto connettivo																																						
Malformazioni congenite		1										1																										
Alcune condizioni morbose di origine perinatale		5	1																																			
Sintomi, segni e stati morbosi maldefiniti																																						
Traumatismi ed avvelenamenti						1		7		5	3	6	1	4		2		2	2	2		1		3	5		3	4	1	4	6	8	4	2				
Cause sconosciute (senza scheda ISTAT)												1			1					2				1		2		1			1	9	1					
DAE	5	3	0	2	0	0	1	1	8	0	8	4	0	4	1	9	8	3	2	2	2	8	4	2	0	9	2	4	10	8	5	3	10	10	18	30	30	88

Deceduti



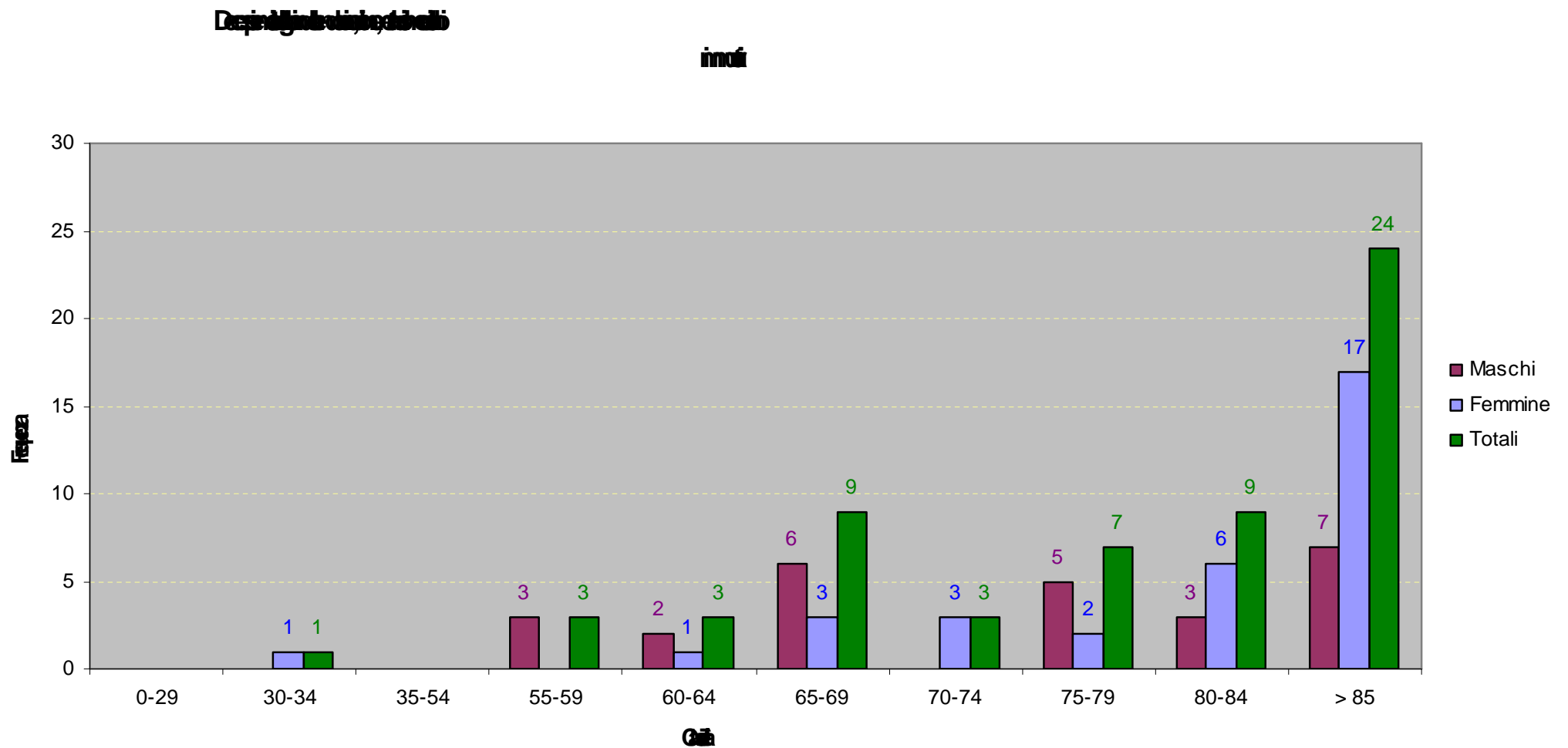
La frequenza dei decessi, per i soggetti maschili, raggiunge il massimo tra i 40 ed i 44 anni, mentre, per la popolazione femminile, i valori massimi interessano l'intervallo compreso tra i 75 ed i 79 anni.

Dece



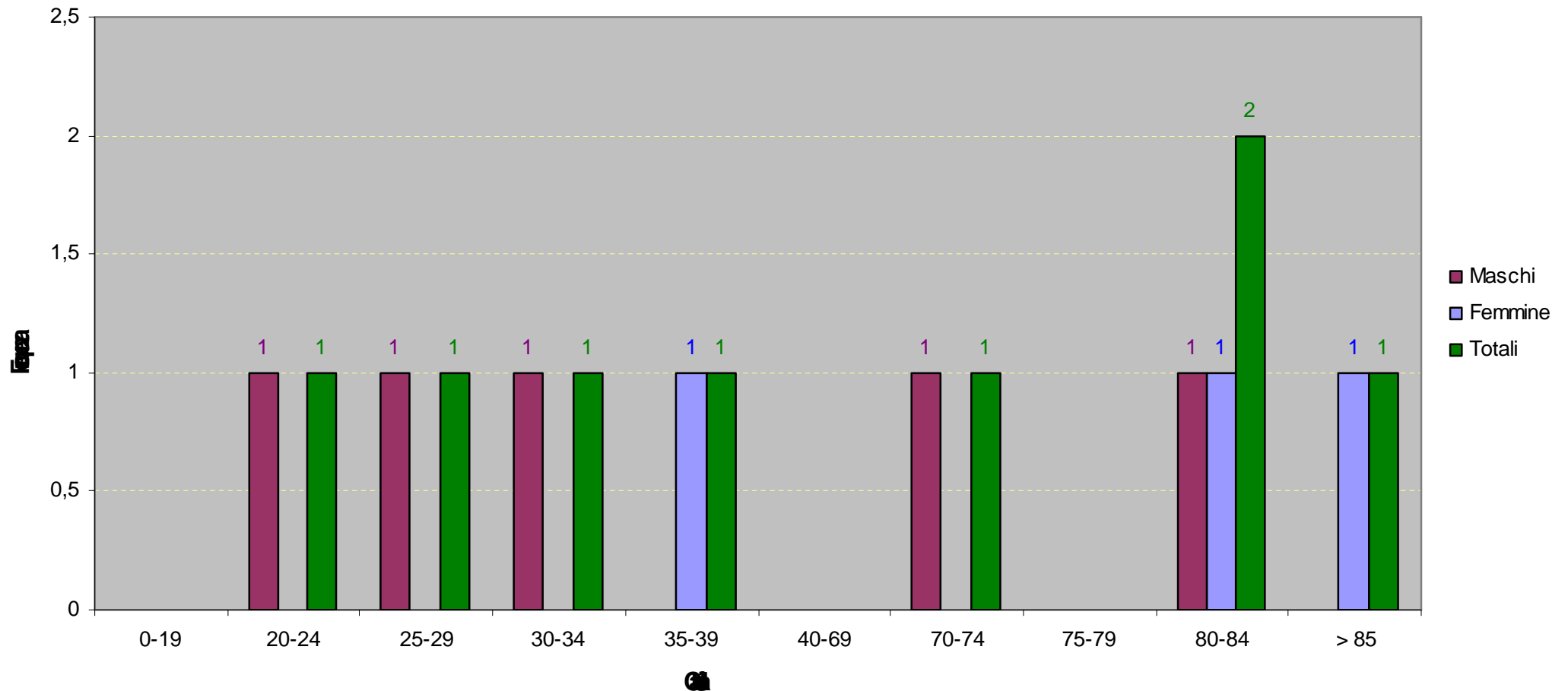
La frequenza dei decessi si mantiene parallela all'asse delle ascisse, attestandosi su valori minimi sino all'età di 34 anni per dopo aumentare progressivamente sino a raggiungere il massimo nell'intervallo compreso tra i 75 ed i 79 anni.

Mentre i decessi per neoplasie interessano la popolazione femminile sin dalla primissima età, raggiungendo i valori massimi tra i 70 ed i 79 anni, gli stessi interessano la popolazione maschile a partire dai 40 anni e raggiungono il massimo nell'intervallo compreso tra i 75 ed i 79 anni.

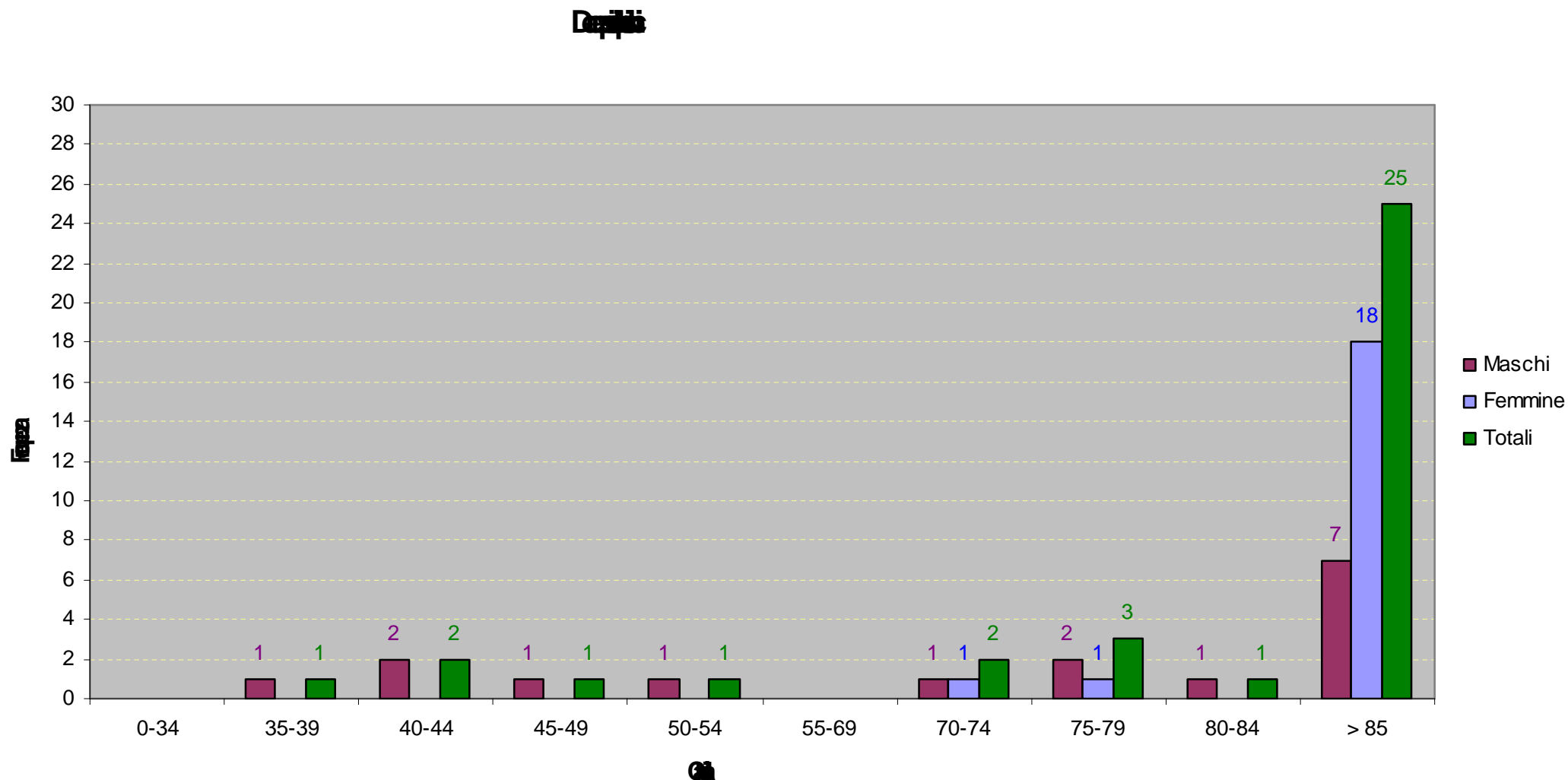


La frequenza dei decessi interessa la popolazione femminile già nell'intervallo compreso tra i 30 ed i 34 anni, riprende dai 60 anni e raggiunge il massimo oltre gli 85 anni. La frequenza dei decessi della popolazione maschile può essere rappresentata da due spezzate: la prima, compresa tra gli anni 60 e 69, raggiunge il massimo per età comprese tra i 65 ed i 69 anni, la seconda parte dai 75 anni, si riduce tra gli 80 e gli 84 anni per poi aumentare sino a raggiungere il massimo oltre gli 85 anni.

Decessi

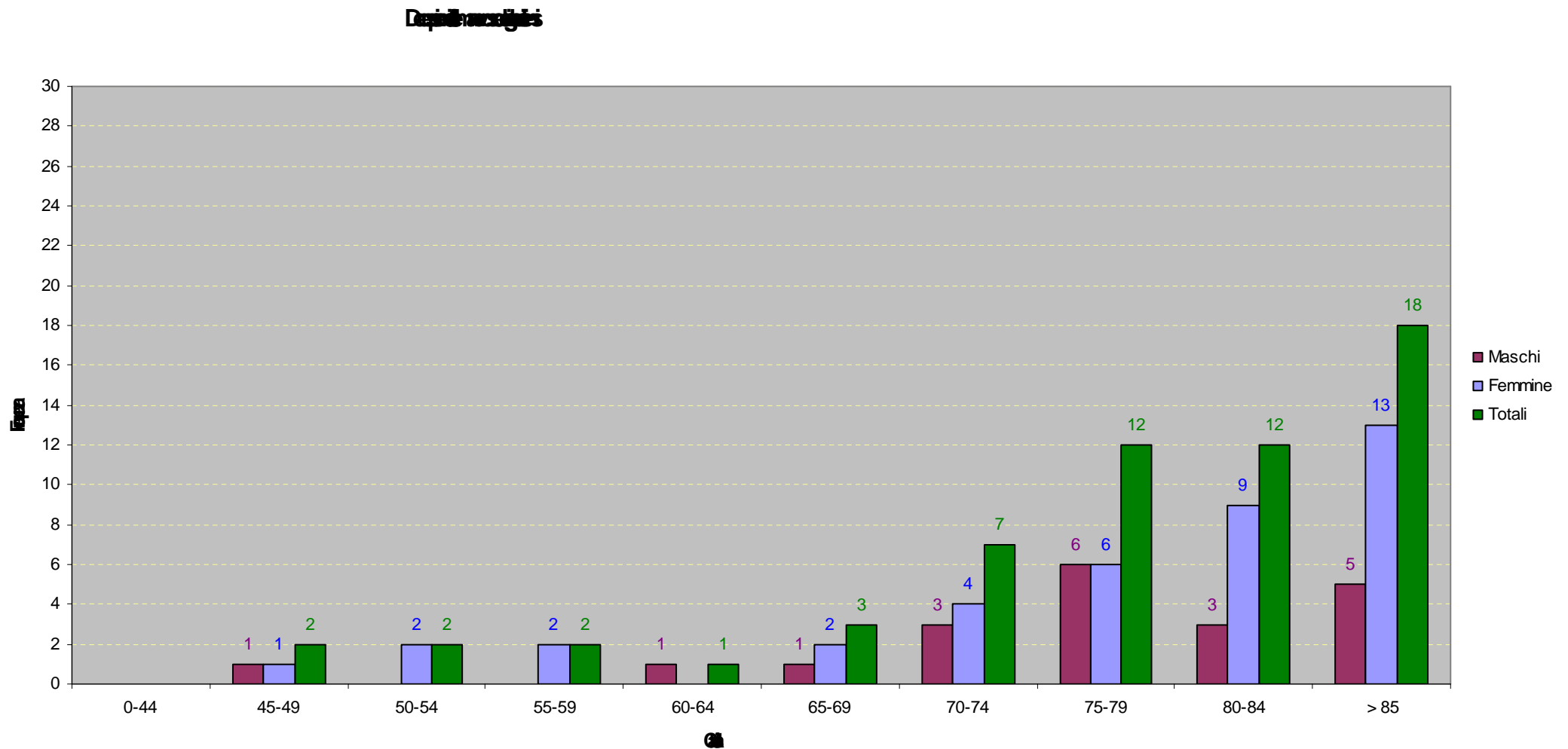


La frequenza dei decessi si mantiene parallela all'asse delle ascisse interessando la popolazione maschile nei seguenti intervalli di età: 20-34, 70-74, 80-84 anni; la popolazione femminile è interessata per le classi di età: 35-39, 80-84, e > 85 anni.

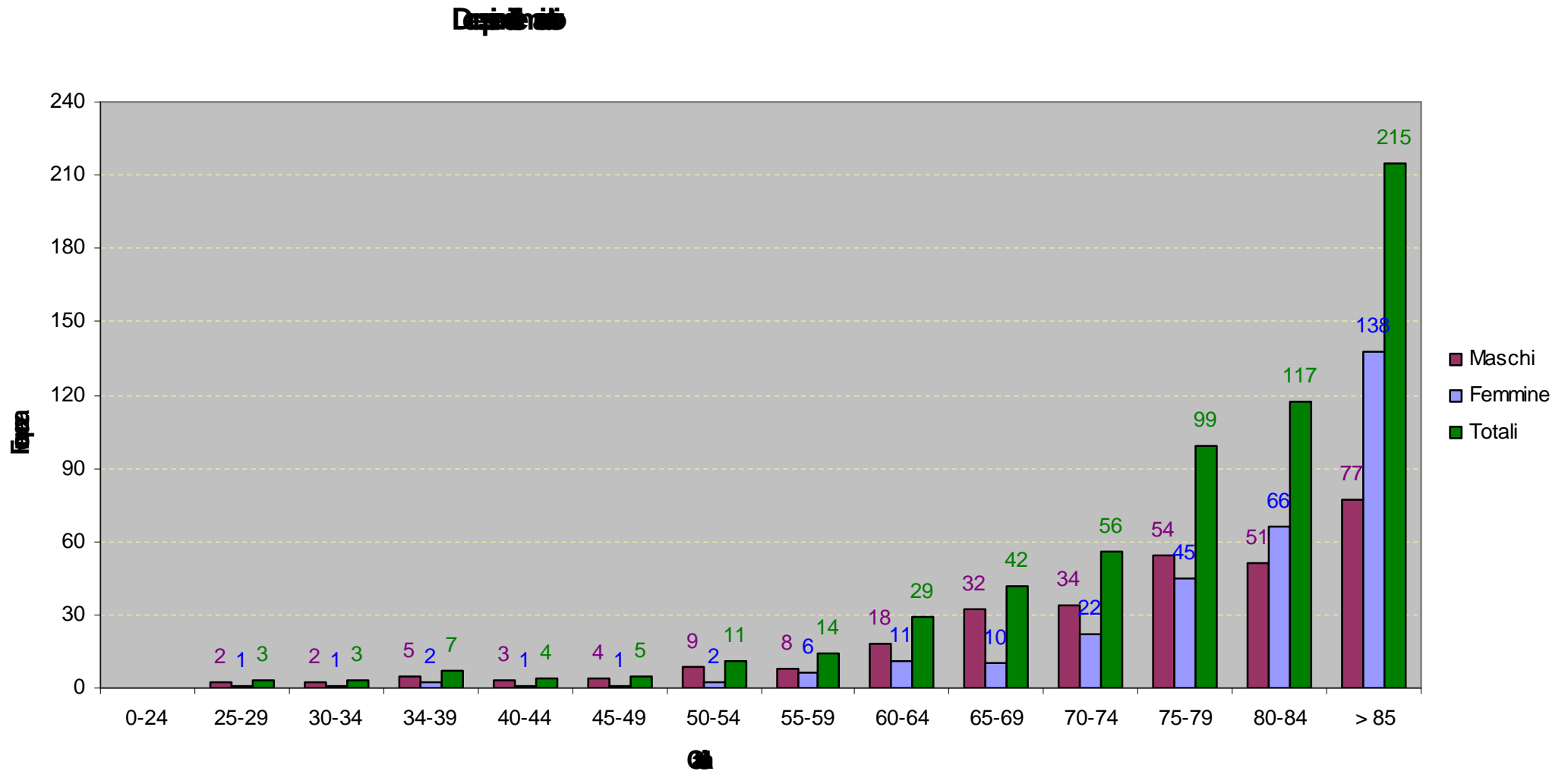


La frequenza dei decessi interessa la popolazione maschile dai 35 ai 54 anni e dai 70 anni in su, raggiungendo il massimo oltre gli 85 anni.

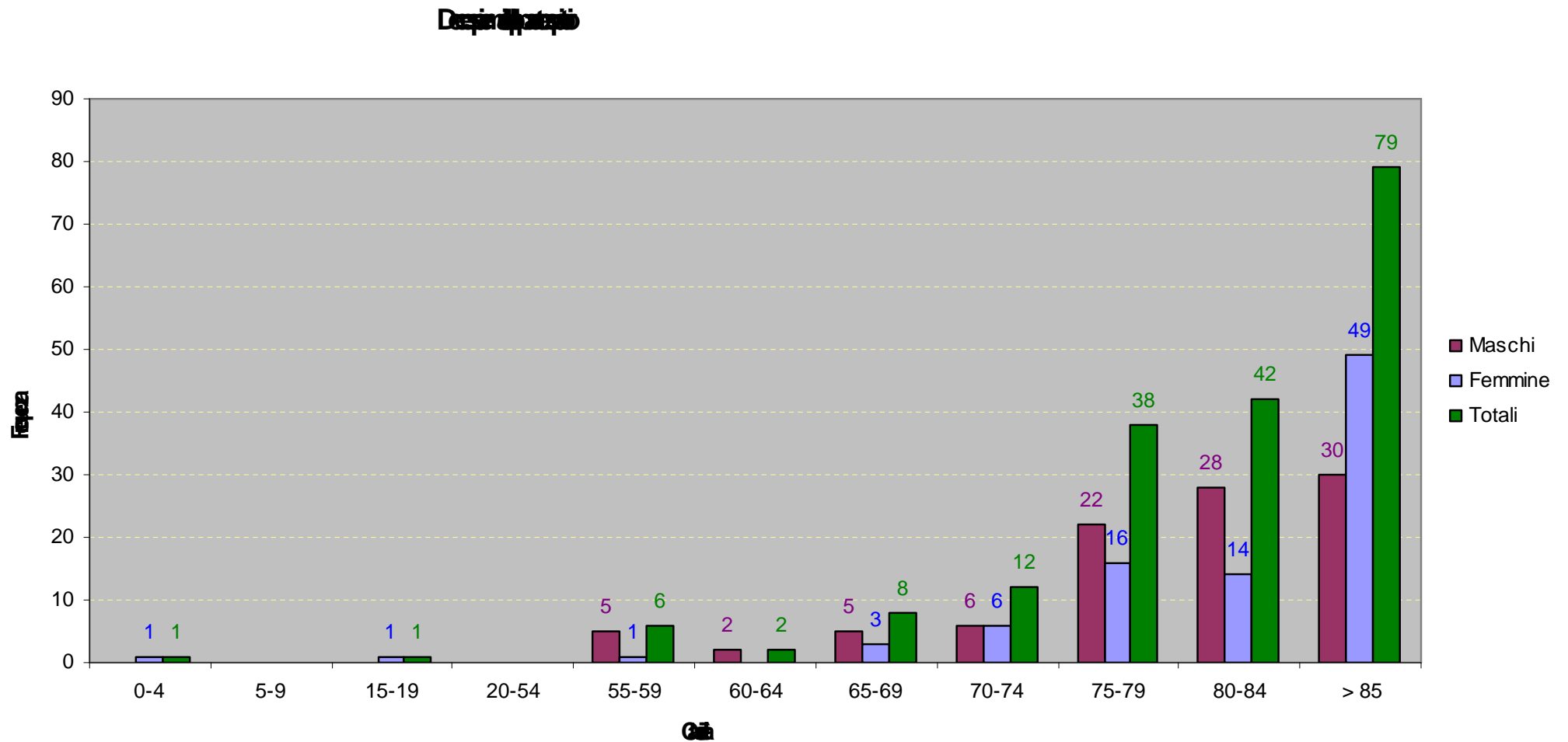
La popolazione femminile è interessata per età comprese tra i 70 ed i 79 anni e oltre gli 85 anni, ove la mortalità è massima.



La frequenza dei decessi della popolazione, a partire dai 45 anni, raggiunge il massimo oltre gli 85 anni. Per quanto concerne i maschi, la maggior frequenza è compresa tra i 75 ed i 79 anni mentre, per le donne, il valore massimo si riscontra oltre gli 85 anni.

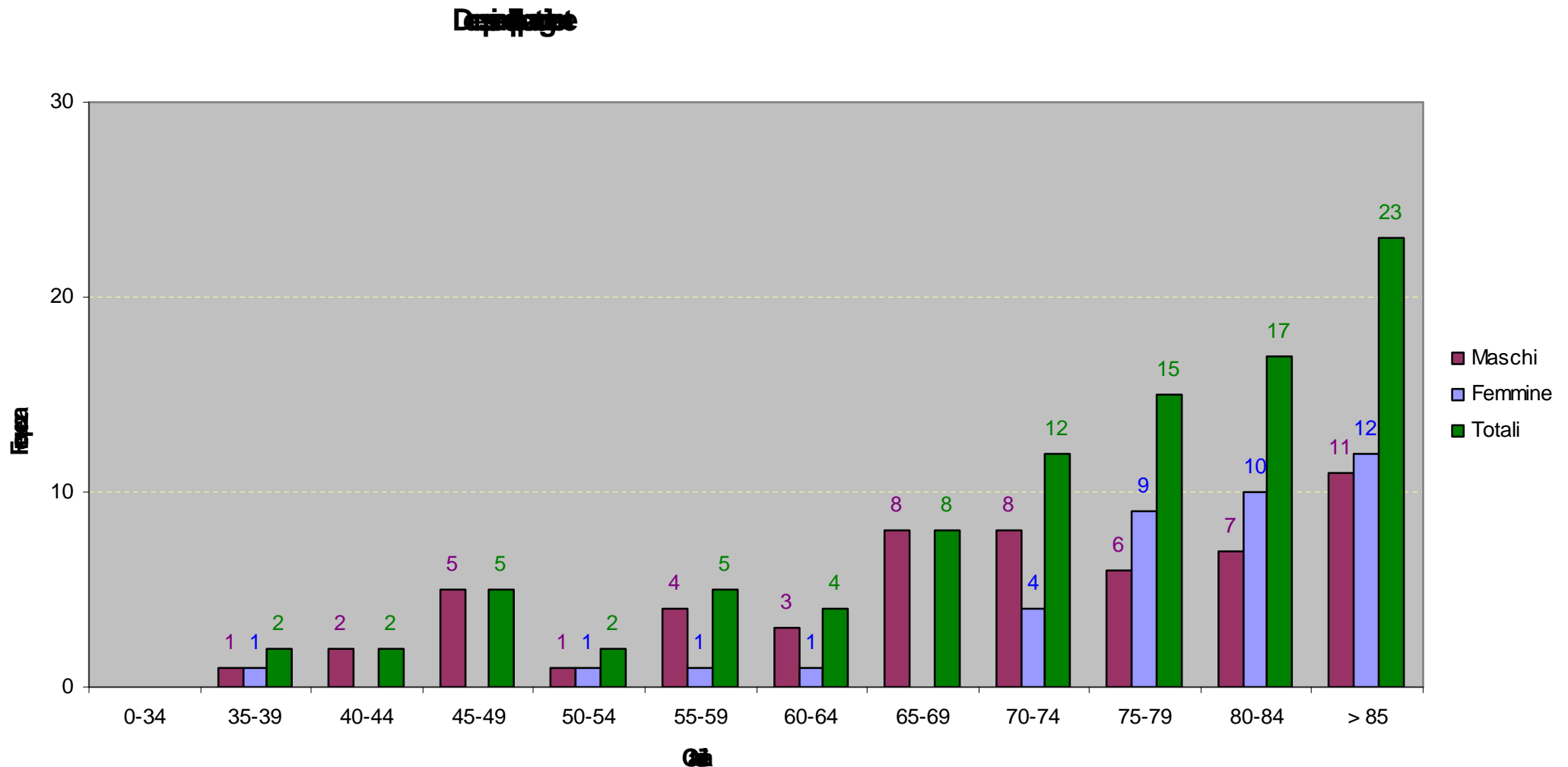


La frequenza dei decessi interessa l'intera popolazione a partire dai 25 anni e raggiunge la massima intensità oltre gli 85 anni.



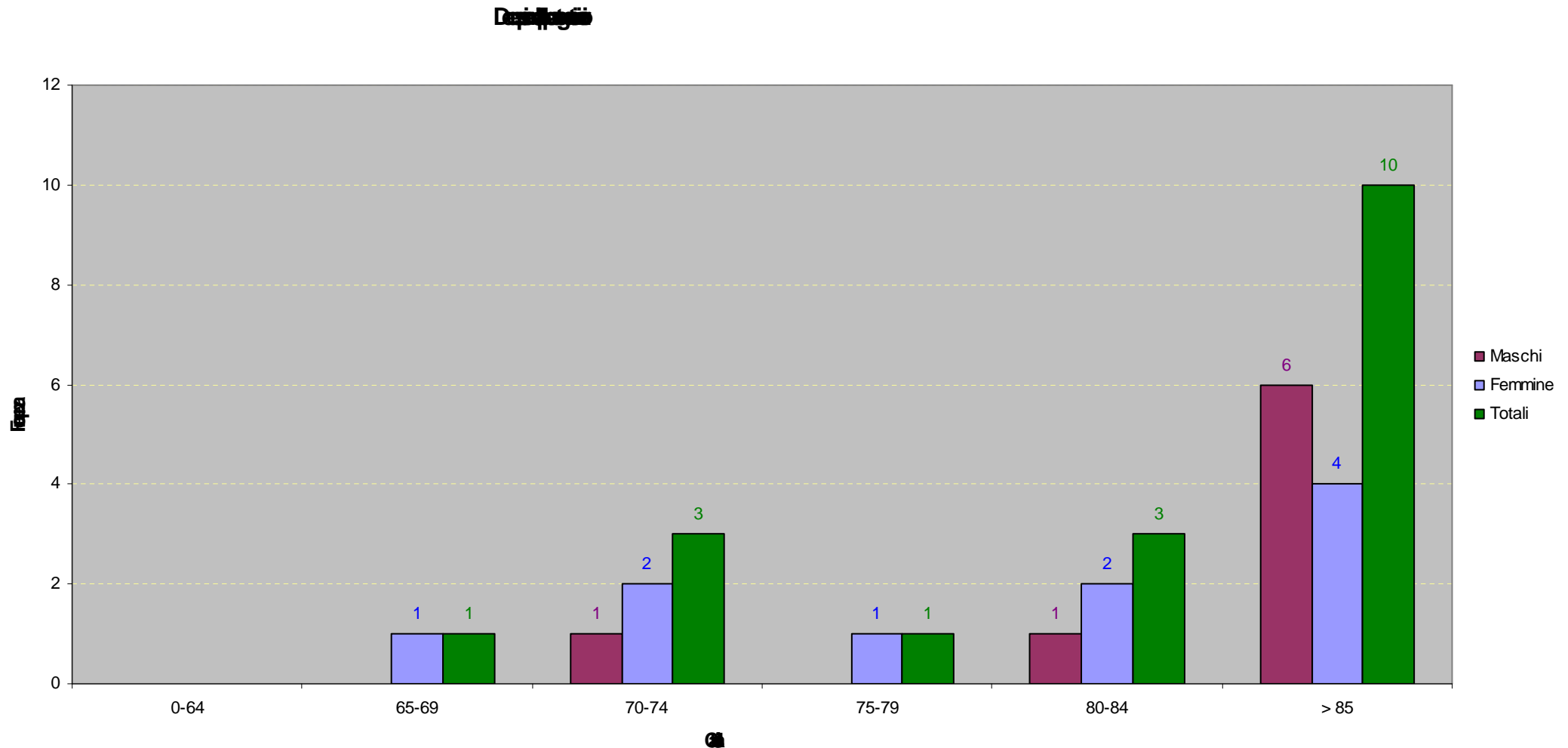
Ad eccezione di casi non significativi sino ai 59 anni la curva di frequenza dei decessi della popolazione femminile cresce a partire dai 65 anni raggiungendo il massimo oltre gli 85.

La curva di frequenza dei decessi della popolazione maschile parte di 55 anni, si riduce entro i 60 ed i 64 anni, per riprendere a crescere raggiungendo il massimo oltre gli 85 anni.



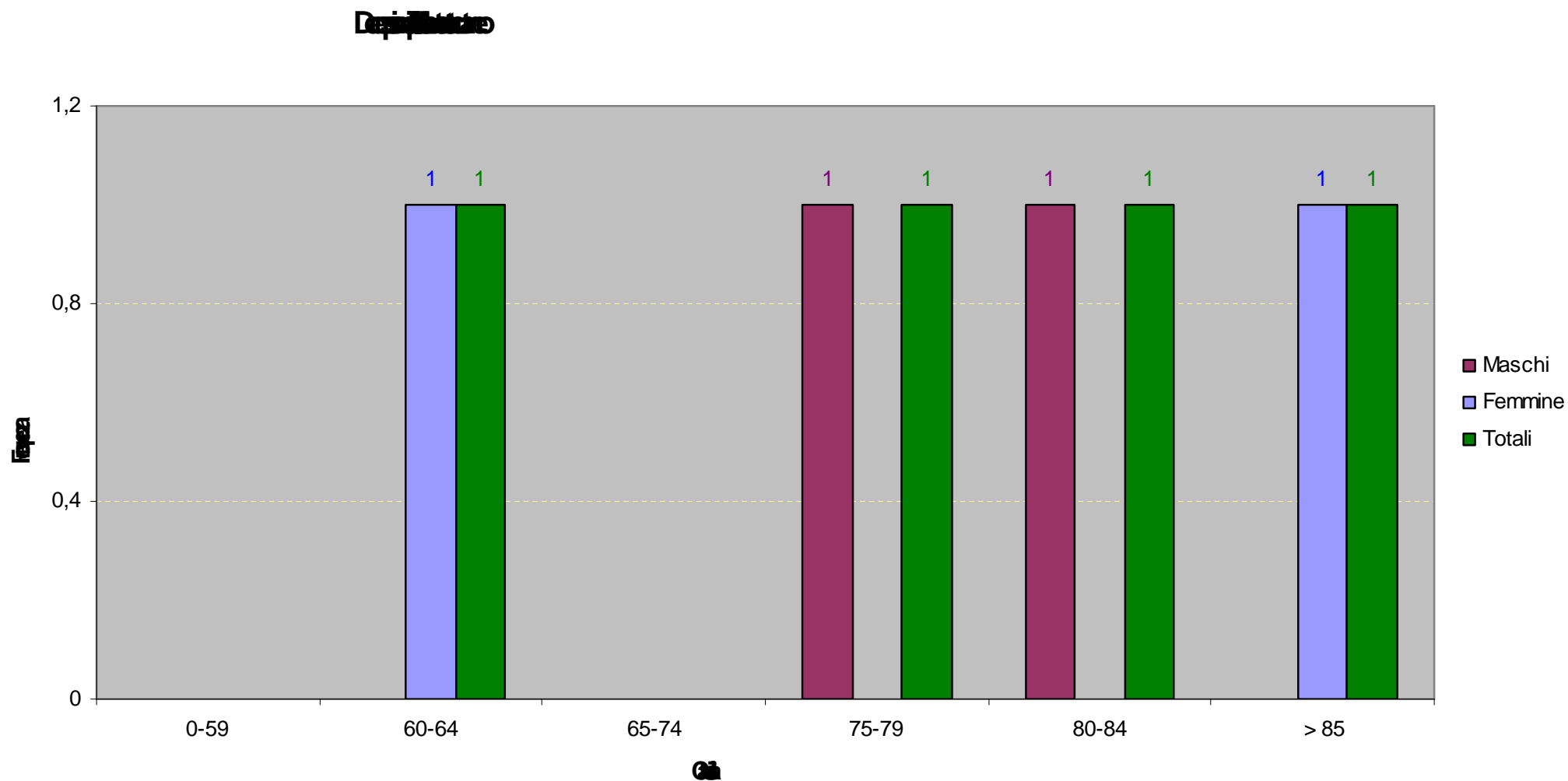
La curva totale dei decessi si mantiene costante dai 35 ai 44 anni, aumenta dai 45 ai 49 anni, si riduce dai 50 ai 54 anni per aumentare dai 55 ai 59 e dopo una leggera flessione dai 60 ai 64 anni, riprende ad aumentare dai 65 anni raggiungendo il massimo oltre gli 85 anni.

La curva dei decessi della popolazione femminile diventa significativa a partire dai 70 anni.



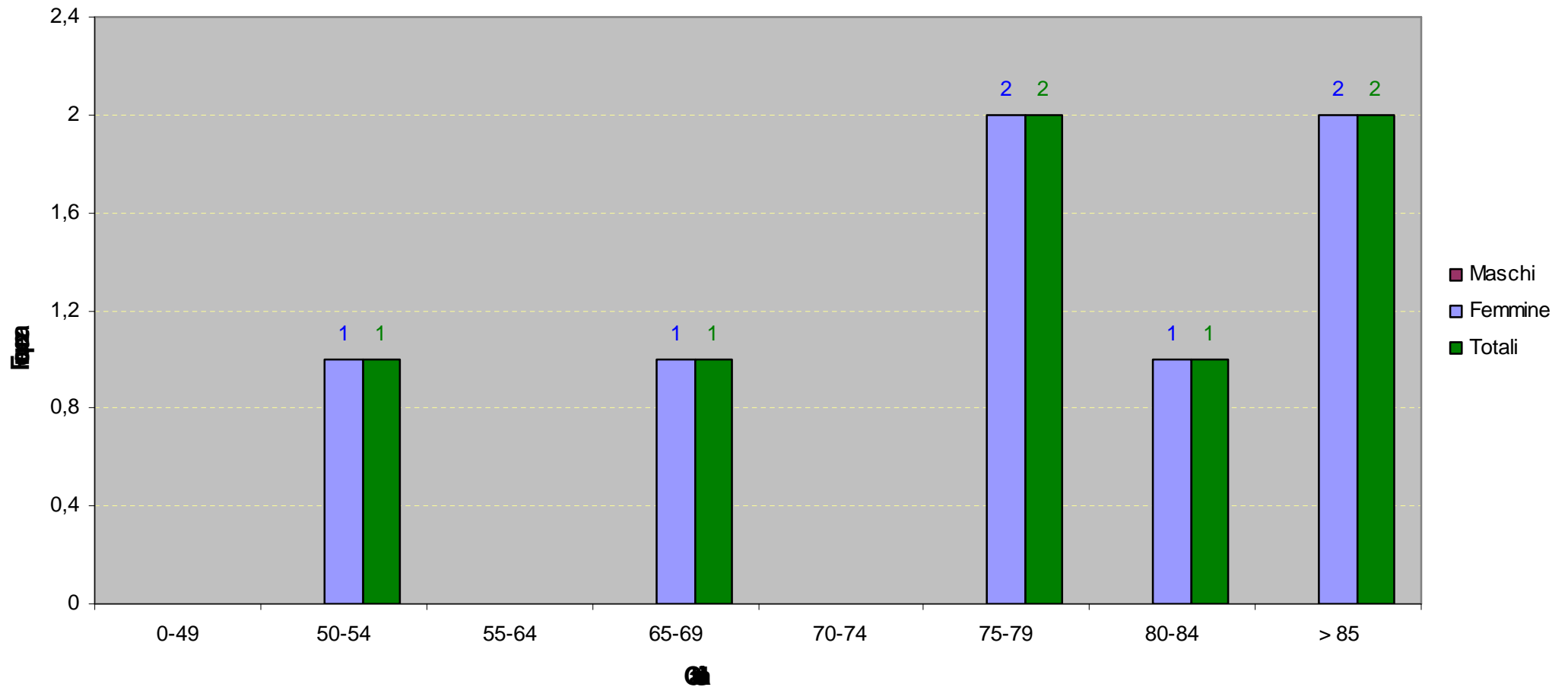
La frequenza dei decessi interessa la popolazione femminile a partire dai 65 anni e raggiunge il massimo oltre gli 85 anni.

La frequenza dei decessi della popolazione maschile diventa significativa oltre gli 85 anni.



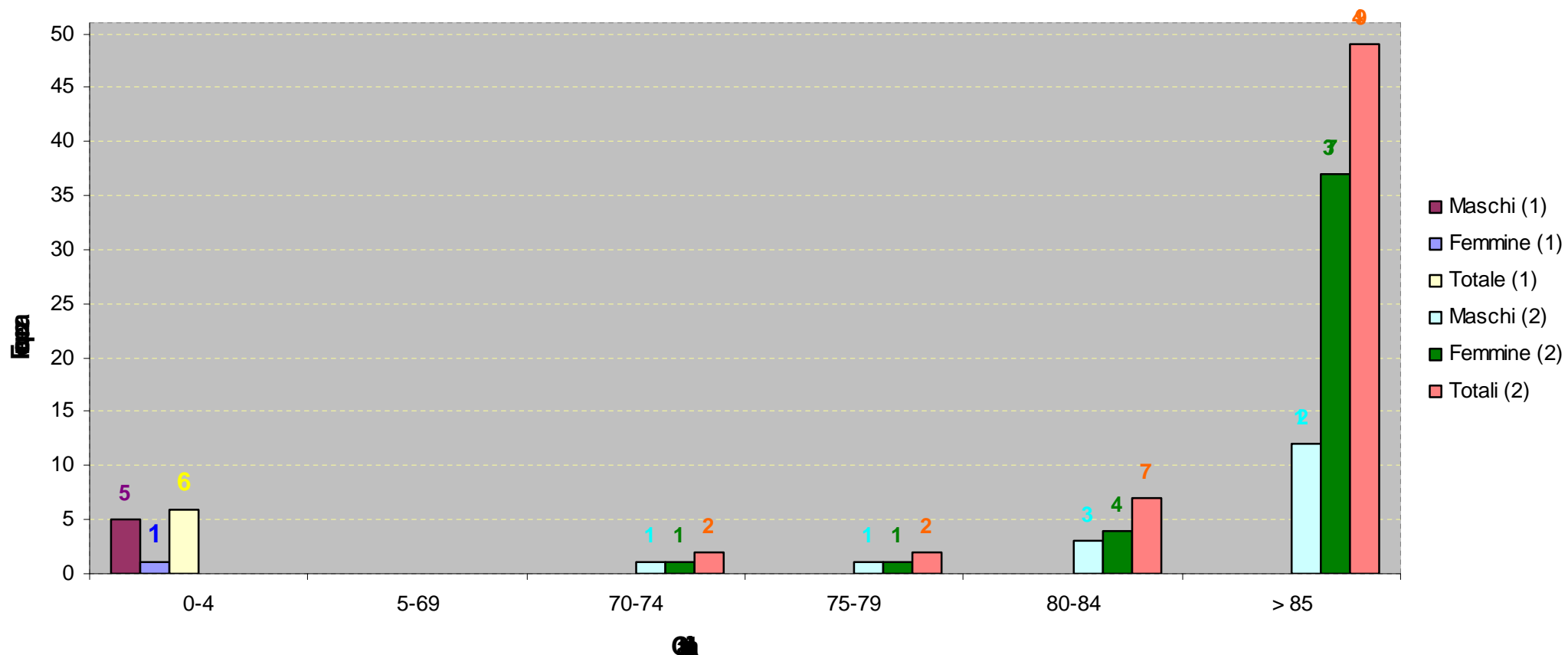
La popolazione femminile è interessata tra i 60 ed i 64 anni, nonché oltre gli 85 anni; la popolazione maschile è interessata tra i 75 e gli 84 anni.

Decessi



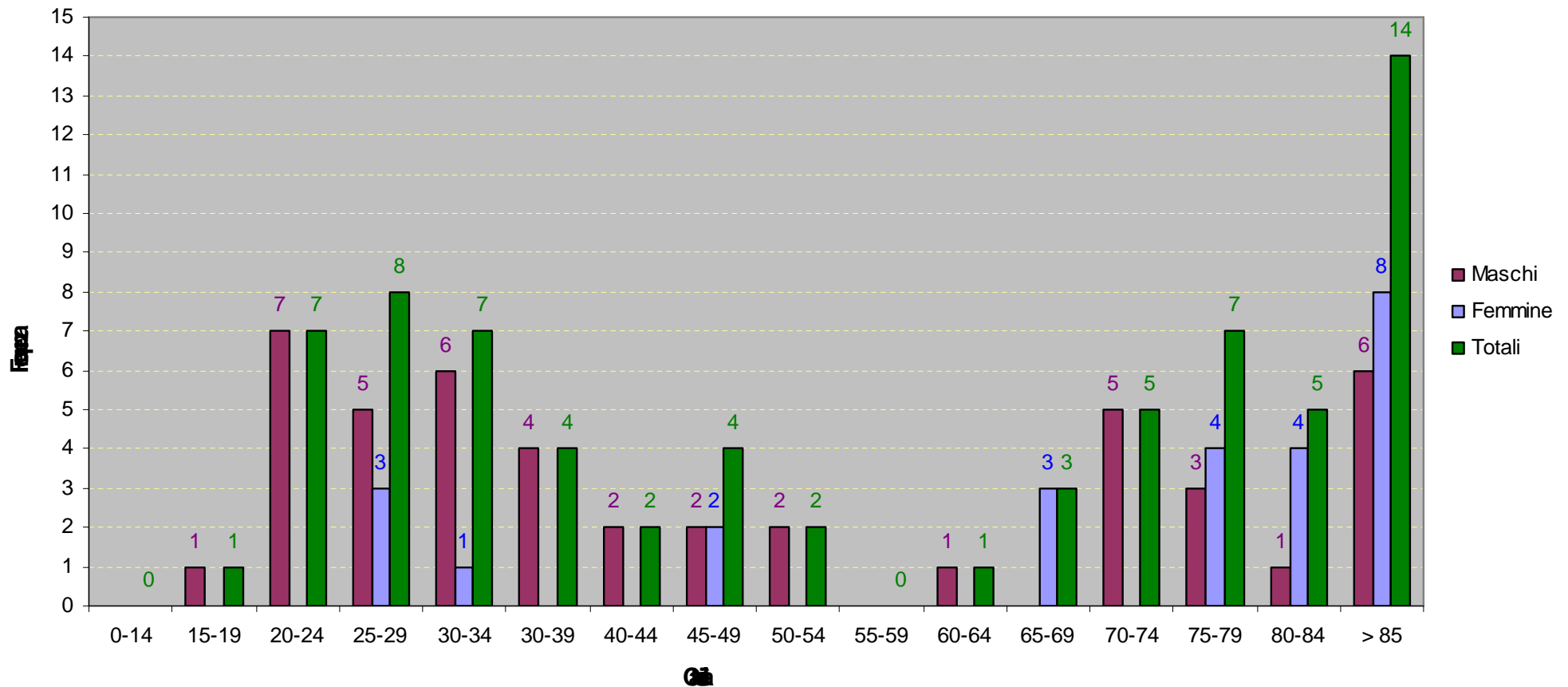
I decessi riguardano la sola popolazione femminile a partire dai 50 anni.

**Depressione
ansiosa**



I decessi della categoria 1) riguardano essenzialmente la popolazione maschile della classe 0-4; quelli della categoria 2) interessano la popolazione a partire dai 70 anni raggiungendo il massimo oltre gli 85 anni.

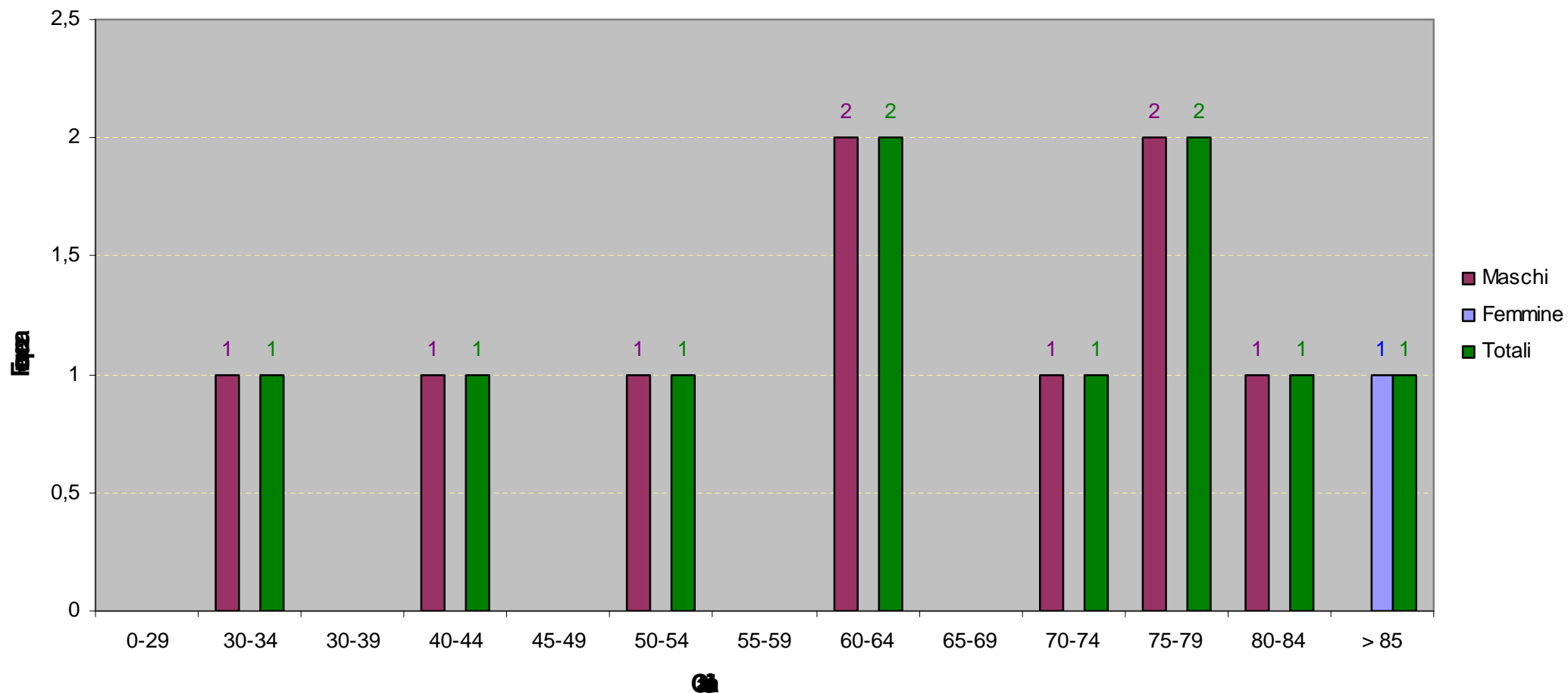
Dependibilità



La curva di frequenza totale dei decessi è nulla nella classe 0-14, raggiunge il valore 8 in corrispondenza della classe 25-29, diminuisce sino al valore 2 (classe 40-44), cresce sino al valore 4 nella classe successiva per poi riazzerarsi in corrispondenza della classe 55-59. A partire dalla classe 55-59 riaumenta sino alla classe 75-79 (valore pari a 7) per poi diminuire al valore 5 nella classe successiva e riaumentare assumendo il valore 14 nella classe > 85 anni.

Per la popolazione femminile, la curva di frequenza diventa significativa a partire dai 75 anni.

Decessi (n. 1)



I decessi riguardano la popolazione maschile in età compresa tra i 30 e gli 84 anni; la popolazione femminile viene colpita oltre gli 85 anni.

5.2.2. Patologie ad alto impatto sociale

Le patologie, in particolare quelle che assumono una connotazione di cronicità, hanno la caratteristica di avere un impatto sulla vita sociale dell'individuo, ossia di limitarne l'autonomia delle funzioni quotidiane.

Sulla base dei dati relativi all'anno 2003, tratti dai ricoveri (SDO) della popolazione residente nel Distretto di Sassari, sono state prese in considerazione alcune di tali patologie quali Diabete, Celiachia, Traumatismi, Sclerosi Multipla, Ictus, Demenza Senile e Alzheimer.

5.2.2.1. Diabete

Malattia metabolica causata da insufficiente produzione di insulina con conseguente iperglicemia e complicanze d'organo.

Si distingue in due tipi:

Tipo I "insulino dipendente". Insorgenza in età giovanile (8-12 anni ma anche prima), alterazione immunologica con danno di tipo autoimmune scatenato da fattori ambientali (virus, dieta, tossine, stress) ereditarietà genetica multifattoriale.

Tipo II "insulino non dipendente", interessa l'80% dei diabetici ed insorge generalmente dopo i 40 anni d'età.

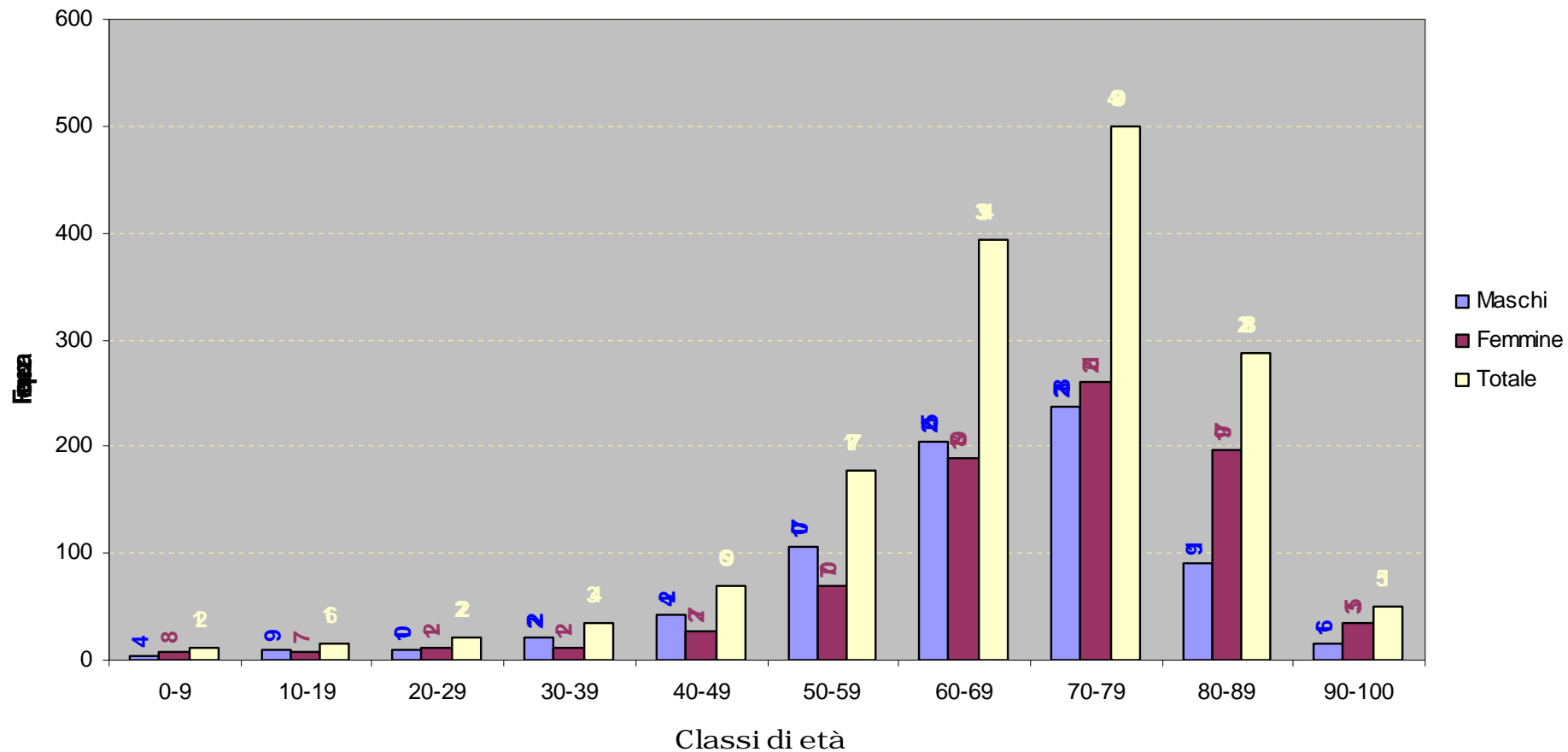
Familiarità su base poligenica, ossia generalmente presente in almeno uno dei genitori.

Lo stile di vita influisce in maniera determinante.

Provoca complicanze fortemente invalidanti (neuropatia, nefropatia, arterosclerosi, cancrena delle estremità, cecità, ulcere cutanee)

CLASSI Di ETÀ	MASCHI	FEMMINE	TOTALE
0-9	4	8	12
10-19	9	7	16
20-29	10	12	22
30-39	22	12	34
40-49	42	27	69
50-59	107	70	177
60-69	205	189	394
70-79	238	261	499
80-89	91	197	288
90-100	16	35	51
TOTALE	744	818	1.562

Diabete



L'istogramma indica come la patologia aumenti, interessando gli individui di entrambi i sessi, fino all'età di 79 per poi decrescere rapidamente.

Si nota inoltre che, in genere, sino all'età di 69 anni i soggetti maggiormente a rischio sono gli uomini; a partire dai 70 anni la tendenza si inverte.

5.2.2.2. Celiachia

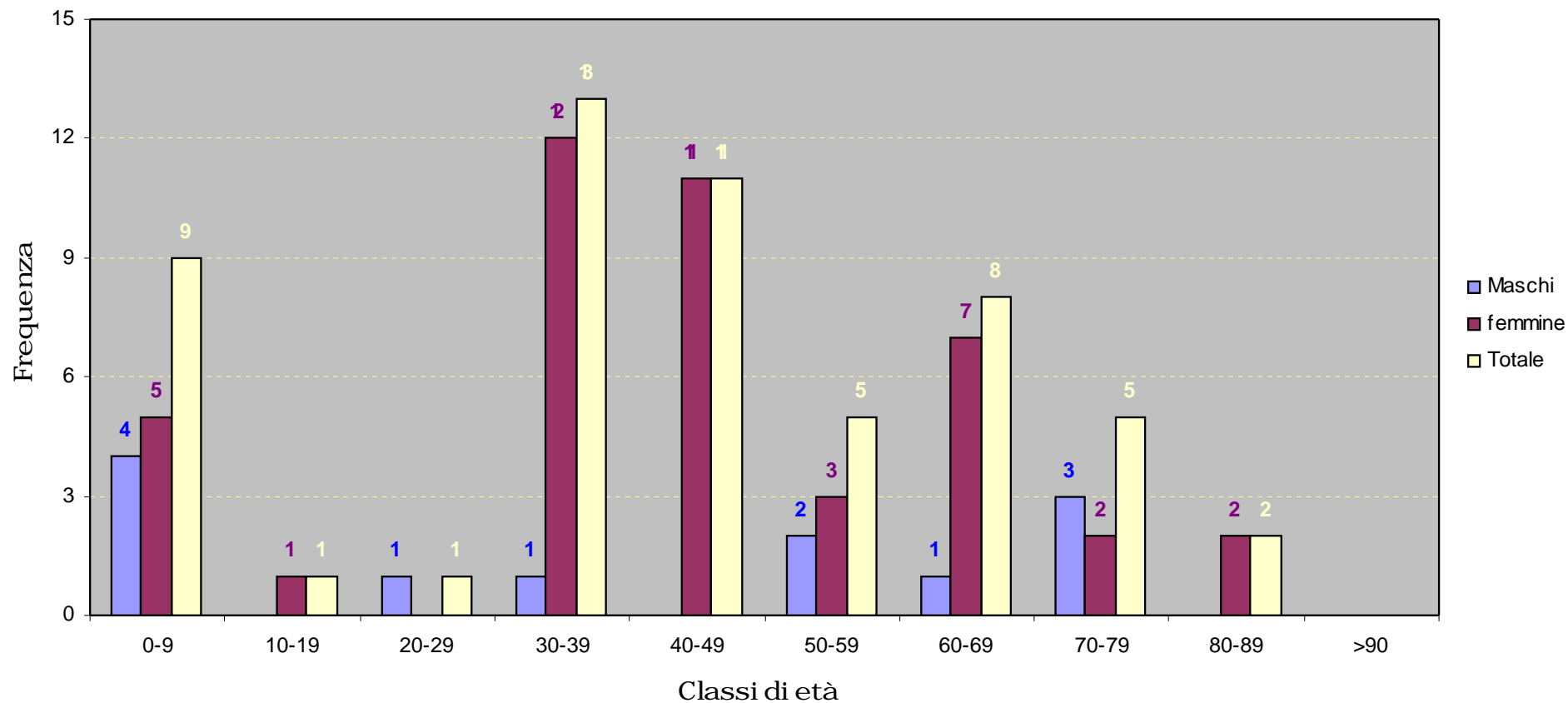
Intolleranza al glutine (soprattutto alla frazione gliadinica).

L'ingestione di alimenti che lo contengono causa malattia diarroica cronica caratterizzata da malassorbimento intestinale di tutti i nutrienti.

Segni e sintomi: diarrea, crampi muscolari, vertigini, nervosismo, perdita di peso, difetti di accrescimento, anemia, astenia, raramente dolore addominale, nausea e vomito.

CLASSI DI ETÀ	MASCHI	FEMMINE	TOTALE
0-9	4	5	9
10-19		1	1
20-29	1		1
30-39	1	12	13
40-49		11	11
50-59	2	3	5
60-69	1	7	8
70-79	3	2	5
80-89		2	2
>90			
TOTALE	12	43	55

Celiachia



La celiachia colpisce soprattutto la popolazione femminile, per la quale la classe di età maggiormente a rischio è quella compresa tra i 30 ed i 49 anni.

La popolazione maschile risulta affetta da celiachia essenzialmente nelle classi di età 0-9 e 70-79.

5.2.2.3. Traumatismi

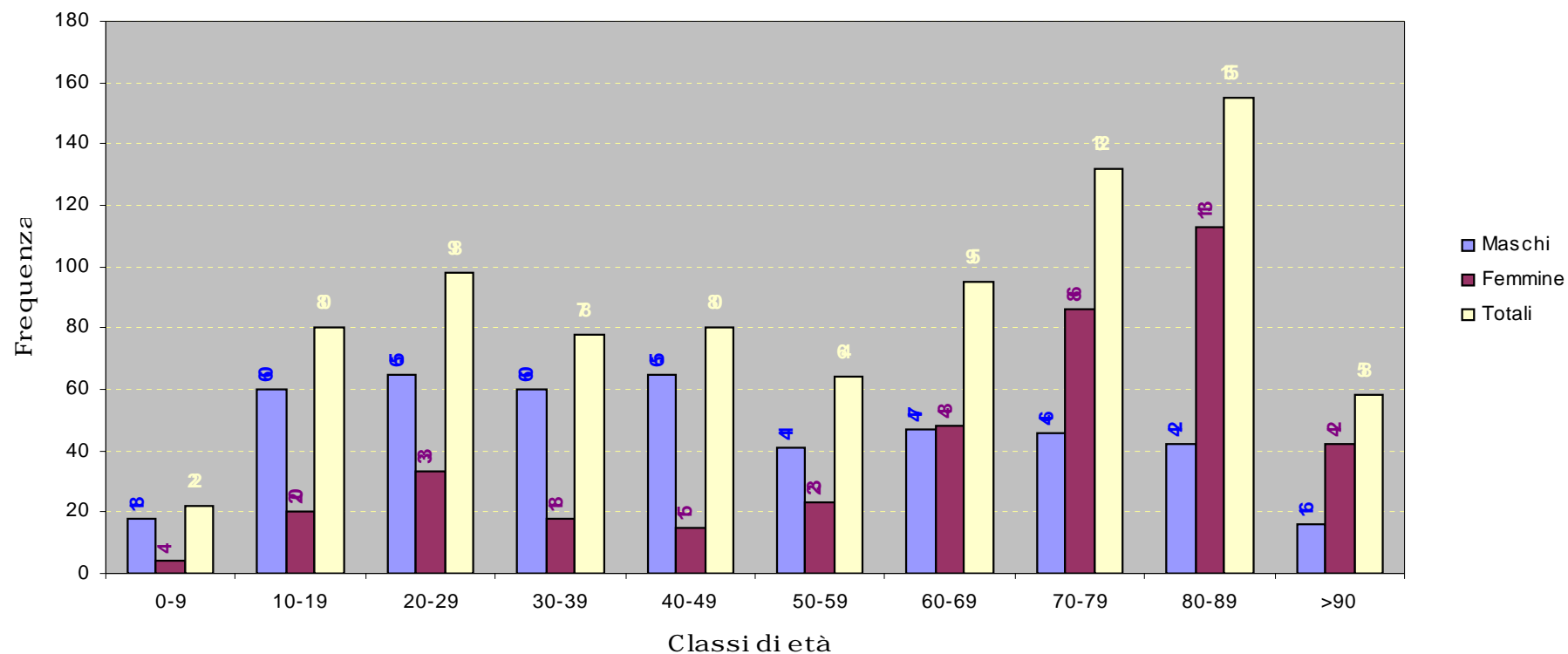
Sono causa di lesioni potenzialmente invalidanti.

Hanno quali cause principali incidenti stradali, cadute, aggressioni.

Traumi cerebrali sono la principale causa di morte ed invalidità nei giovani adulti.

CLASSI DI ETÀ	MASCHI	FEMMINE	TOTALE
0-9	18	4	22
10-19	60	20	80
20-29	65	33	98
30-39	60	18	78
40-49	65	15	80
50-59	41	23	64
60-69	47	48	95
70-79	46	86	132
80-89	42	113	155
>90	16	42	58
TOTALE	460	402	862

Traumatismi



I traumatismi interessano la popolazione a partire dalla primissima infanzia: i maschi sono maggiormente soggetti fino al 59° anno di età, mentre a partire dai 60 anni risulta maggiormente a rischio la popolazione femminile.

L'istogramma evidenzia che i traumatismi colpiscono globalmente in maniera crescente la popolazione fino ai 29 anni, quindi si ha una flessione tra i 30 ed i 39 anni, cui segue una lieve crescita (classe 40-49) per poi diminuire nella classe successiva.

Dai 60 anni agli 89 si ha una rapida crescita di casi, che tendono a ridursi rapidamente oltre i 90 anni.

5.2.2.4. Sclerosi Multipla

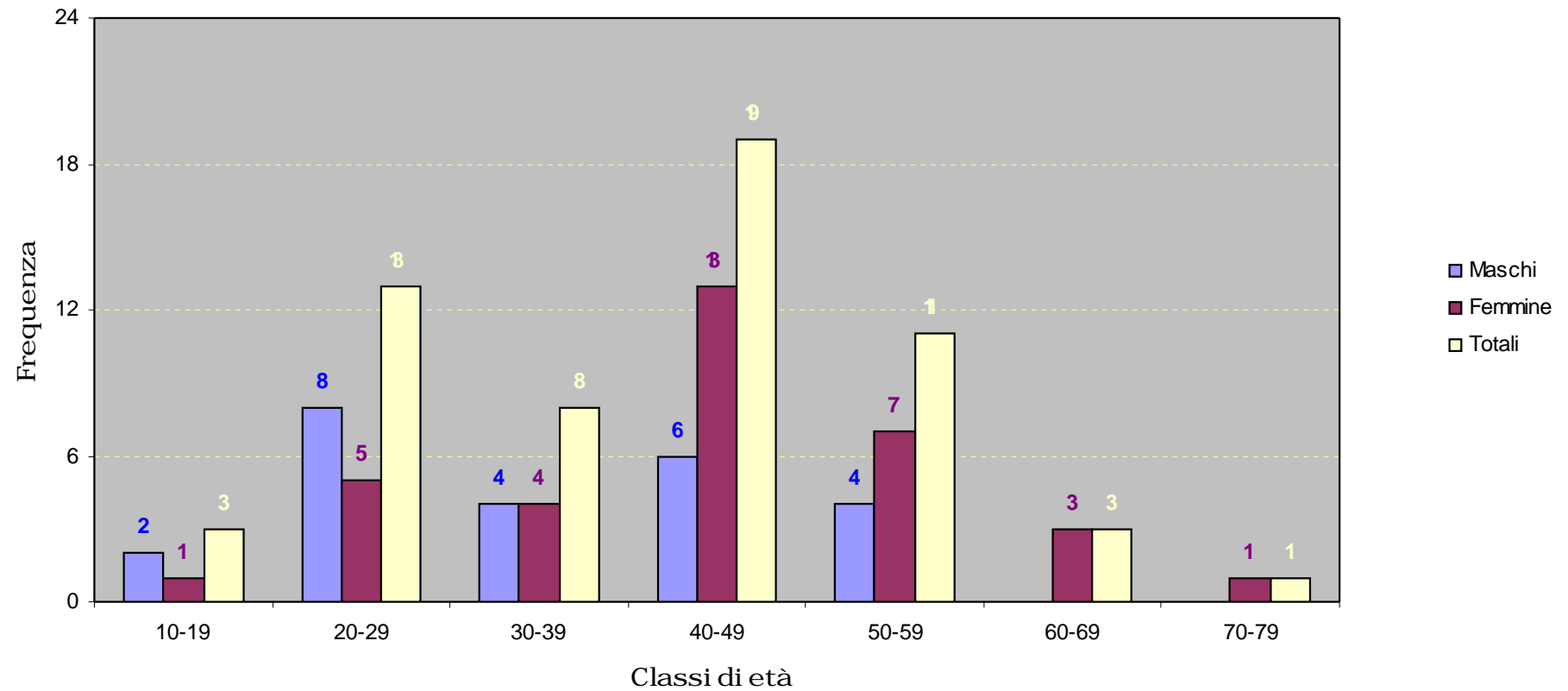
E' caratterizzata da una demielinizzazione infiammatoria progressiva poussees della materia bianca del cervello e del midollo spinale che risulta in sintomi neurologici multipli e vari.

Colpisce generalmente tra i 16 e i 40 anni.

Segni e sintomi: atassia, visione offuscata, diplopia o perdita vista in un singolo occhio, mancanza di coordinazione, disartria, sintomi emozionali, labilità emotiva, astenia, paralisi delle mani, emiparesi, iperestesia, perdita del senso della posizione, disturbi apparato genitale.

CLASSI D'ETÀ	MASCHI	FEMMINE	TOTALE
10-19	2	1	3
20-29	8	5	13
30-39	4	4	8
40-49	6	13	19
50-59	4	7	11
60-69		3	3
70-79		1	1
TOTALE	24	34	58

Sclerosi multipla



La sclerosi multipla colpisce la popolazione maschile dai 10 ai 59 anni: l'intervallo critico per i soggetti maschili e quello compreso tra i 20 ed i 29 anni.

La popolazione femminile è interessata praticamente durante tutto l'arco di vita: l'età maggiormente a rischio è quella compresa tra i 40 ed i 49 anni.

5.2.2.5. Ictus

Comparsa improvvisa di un deficit neurologico focale come conseguenza di infarto cerebrale o di emorragia cerebrale.

Sintomi variabili a seconda del circolo interessato (emisfero o tronco e cervelletto), alterazione dello stato di coscienza.

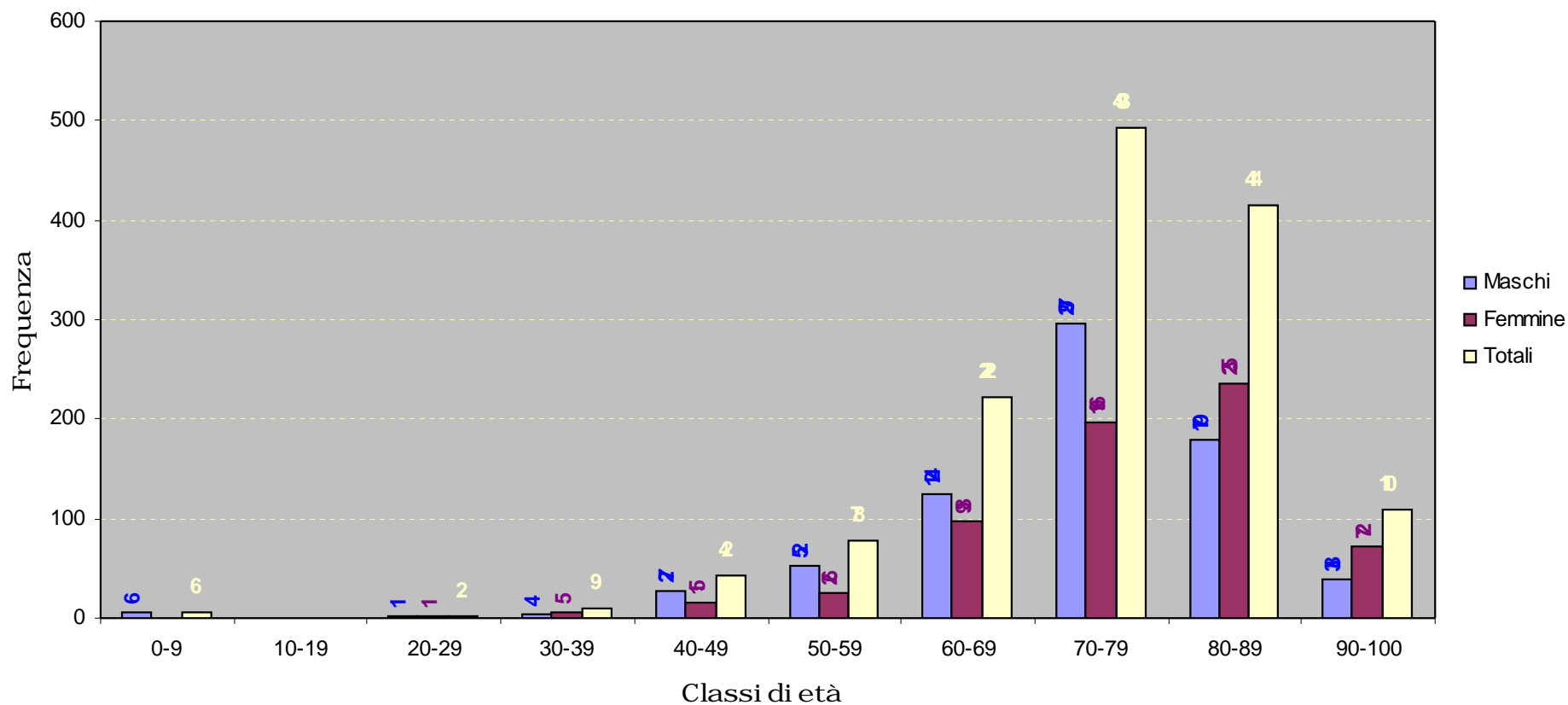
Insorgenza a partire dai 40 anni d'età. I maschi sono colpiti 3 volte più delle donne.

E' necessaria la riabilitazione per recuperare le funzioni perdute.

Segni e sintomi: emiparesi e lesioni neuro- motorie, afasia, disfagia, e disartria, disturbi visivi, stato confusionale.

CLASSI DI ETÀ	MASCHI	FEMMINE	TOTALE
0-9	6		6
10-19			
20-29	1	1	2
30-39	4	5	9
40-49	27	15	42
50-59	52	26	78
60-69	124	98	222
70-79	297	196	493
80-89	179	235	414
90-100	38	72	110
TOTALE	728	648	1.376

Ictus



L'ictus interessa l'intera popolazione e raggiunge il massimo, per i maschi, tra i 70 ed i 79 anni, mentre, per le donne, l'età maggiormente a rischio ricade nella classe 80-89 anni.

5.2.2.6. Demenza Senile

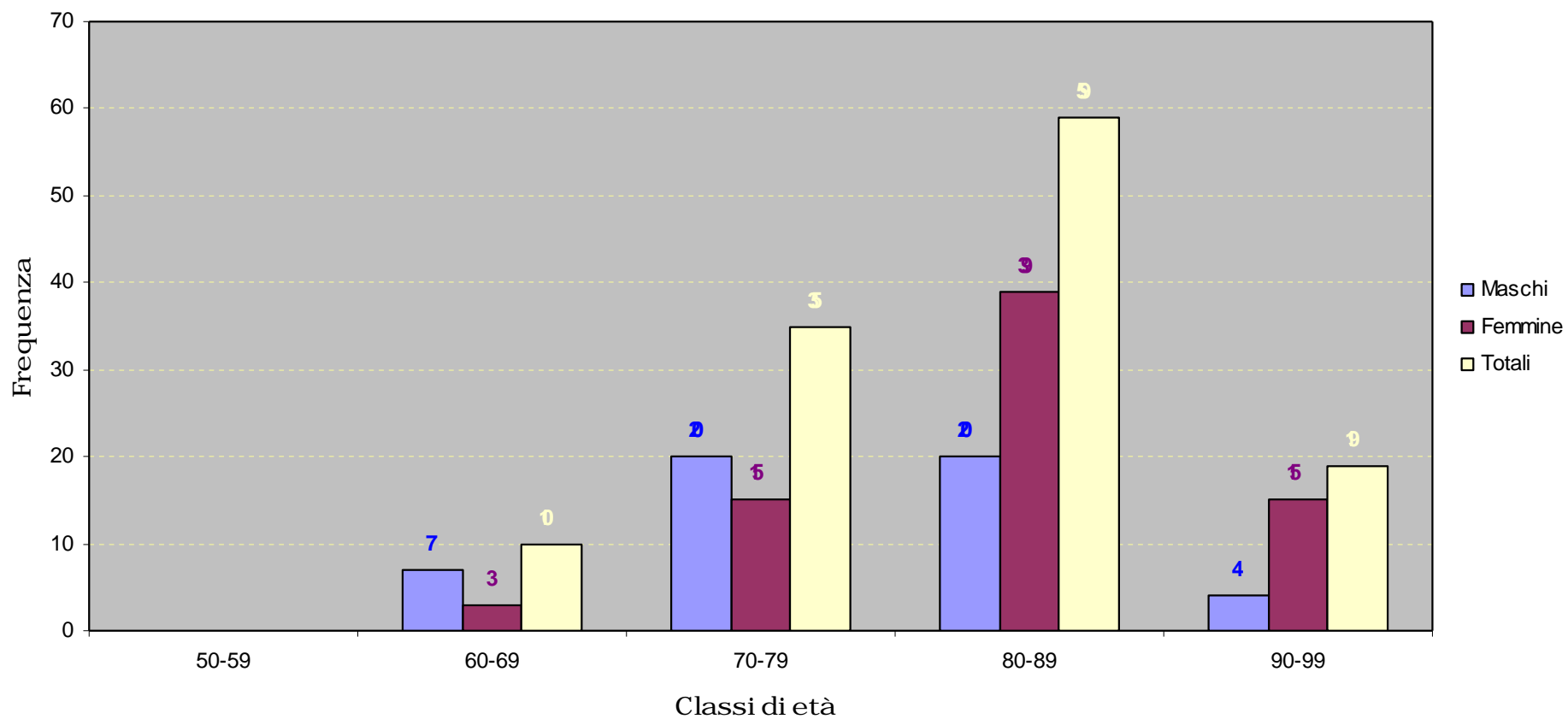
Processo patologico caratterizzato dalla compromissione del livello precedente di funzionamento intellettuale, ritmo di deterioramento variabile. La forma multi infartuate è successiva a lesioni cerebrali subcliniche secondarie ad arteriosclerosi. Il deterioramento è intervallato a periodi di stazionarietà clinica.

L'incidenza aumenta con l'età.

Segni e sintomi: compromissione della memoria a breve e lungo termine, compromissione del pensiero astratto, capacità di giudizio alterata, afasia, agnosia, anosmia, modifiche di personalità (crisi di rabbia, vagabondaggio, irritabilità, iperattività), disturbi del sonno e dell'umore, allucinazioni, deliri, tremori, incontinenza.

CLASSI D'ETA'	MASCHI	FEMMINE	TOTALE
50-59			
60-69	7	3	10
70-79	20	15	35
80-89	20	39	59
90-99	4	15	19
TOTALE	51	72	123

Demenza senile



La demenza senile interessa tutta la popolazione: i soggetti maschili sono più a rischio tra i 60 ed i 79 anni, mentre a partire da 80 anni sono più numerosi i casi di demenza che interessano la popolazione femminile.

5.2.2.7. Alzheimer

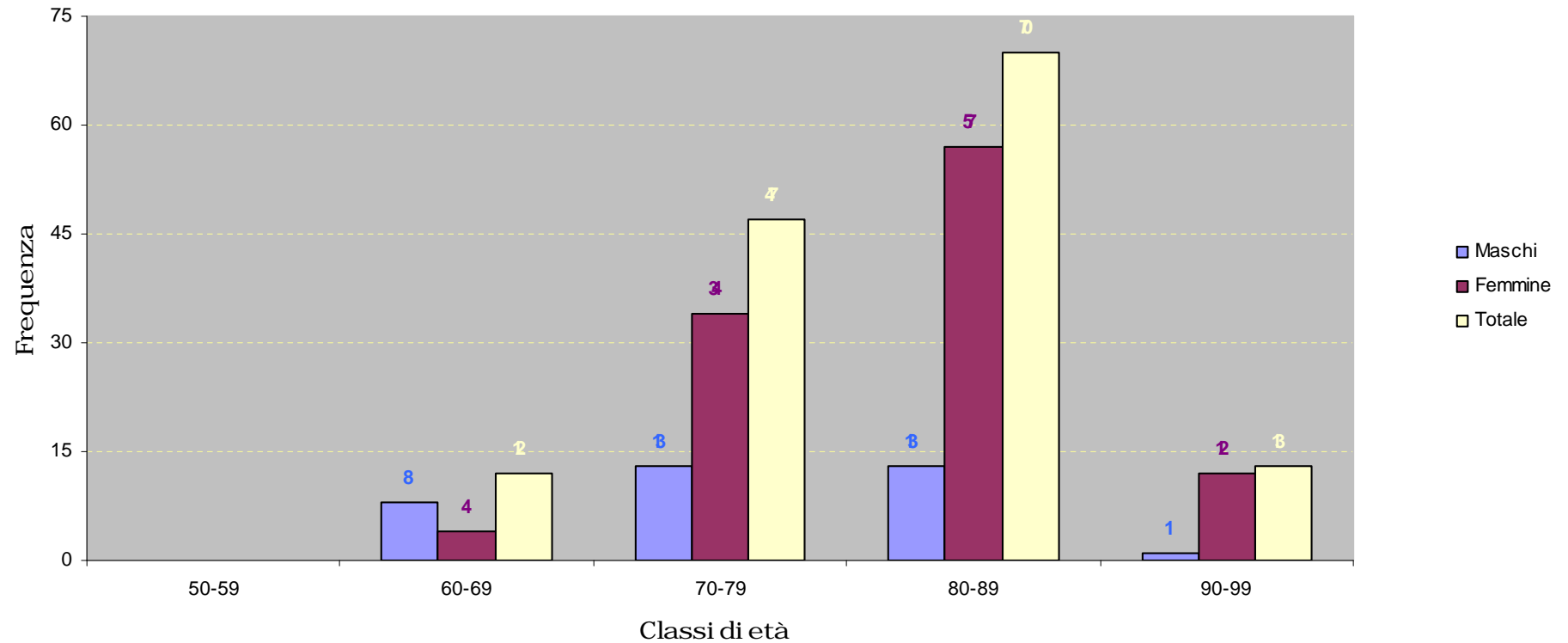
Trattasi di malattia mentale organica degenerativa, caratterizzata da deterioramento cerebrale e demenza progressivi.

Presenta quali segni e sintomi acalculia, affabulazione, agnosia, alterazione progressiva delle capacità cognitive, anomala percezione dello spazio, ansietà, declino intellettuale, disturbi del sonno, mutamenti della personalità, perdita della memoria recente, perdita di interessi, riduzione dei contatti sociali.

Abitualmente si manifesta dopo i 65 anni d'età.

CLASSI D'ETÀ	MASCHI	FEMMINE	TOTALE
50-59			
60-69	8	4	12
70-79	13	34	47
80-89	13	57	70
90-99	1	12	13
TOTALE	35	107	142

Alzheimer



La curva di frequenza totale evidenzia come la malattia interessi la popolazione a partire dai 60 anni e raggiunga il massimo nell'intervallo di età compreso tra gli 80 e gli 89 anni.

La popolazione femminile viene colpita più di quella maschile a partire dai 70 anni.

5.3. Servizio delle Attività PsicoSociali e SocioAssistenziali

Il Servizio per le Attività PsicoSociali e SocioAssistenziali, recentemente istituito nell'Azienda con il compito di operare all'interno dei servizi aziendali, ha il compito di coordinare le attività sociosanitarie e ricercare l'integrazione e il coordinamento degli interventi aziendali con gli EE.LL., i servizi, gli Enti e le Organizzazioni impegnati in ambito socio sanitario nel nostro territorio.

Il Servizio ha le seguenti finalità:

Programmare, con la Direzione generale e sanitaria dell'azienda USL, le attività che garantiscano l'avvio e la prosecuzione del processo di integrazione degli interventi socio-sanitari.

Fornire supporto alla Direzione Generale nell'elaborazione delle politiche e delle strategie aziendali, finalizzate alla costruzione di una rete dei servizi sociosanitari in grado di soddisfare i bisogni ottimizzando, al contempo, l'impiego delle risorse disponibili.

Elaborare e realizzare , in collaborazione con i Distretti Sanitari, piani delle attività territoriali in funzione dello sviluppo di una rete integrata dei servizi. Tale attività è da intendersi in estensione al terzo settore, al volontariato, alle organizzazioni rappresentative degli utenti. Il tutto al fine di realizzare forme di integrazione e di collaborazione coerenti con i bisogni degli utenti e con i piani aziendali.

- Svolgere, in rappresentanza dell'AUSL, un ruolo fondamentale di collegamento fra gli attori coinvolti nell'avviamento dei PLUS
- Costruire un rapporto di stretta collaborazione con Provincia, Comuni, Istituzioni scolastiche, Enti, Organizzazioni impegnate nell'ambito sociosanitario al fine di un lavoro di rete
- Programmare per settore e aree di intervento
- Supportare la Direzione aziendale nel processo di umanizzazione dei servizi, attraverso la costruzione di un sistema che funga da garante del percorso sanitario e sociosanitario dell'utente all'interno dei servizi aziendali
- Garantire attività di supervisione ai tirocinanti post-lauream e di specializzazione in psicoterapia

5.3.1. G.L.A.M.M. (Gruppo di Lavoro sui Maltrattamenti e gli Abusi sui Minori)

All'interno del Servizio è attivo, dal gennaio 2001 un Gruppo di Lavoro formato da specialisti già esperti e formati nel campo della Psicologia giuridica e del delicato fenomeno dell'abuso e maltrattamento sui minori.

Lo scopo della costituzione del GLAMM era ed è quello di promuovere a livello territoriale una maggiore consapevolezza dei diritti dell'infanzia; all'interno di questa area, negli ultimi anni il tema dell'abuso all'infanzia ha assunto un'importanza primaria, diventando argomento di riflessione sia tra gli operatori coinvolti nel trattamento sia minori con difficoltà, sia di quelli che operano con utenza adulta, che in fase trattamentale rilevano esperienze di maltrattamento e abuso subito in età precoce.

Tale tematica, per le implicazioni di carattere clinico che per quelle di carattere giuridico, evidenzia una necessità di confronto che ha portato alla attivazione di equipe territoriali specializzate che promuovano interventi integrati.

Il Gruppo di Lavoro composto da personale scelto sulla base di una formazione specifica in materia di psicologia dell'età evolutiva e di una esperienza clinica maturata nel campo dell'abuso sui minori: assistenti sociali, psicologi, neuropsichiatra infantile provenienti da diversi Servizi Aziendali e dal Ministero della Giustizia (Centro di Prima Accoglienza dell'Ufficio dei Servizi Sociali per i Minorenni di Sassari), ha sinora svolto attività di prevenzione attraverso la formazione e l'informazione rivolta ad operatori sociali, sanitari, scolastici e giudiziari del territorio e lavoro di consulenza, diagnosi e trattamento presso le strutture del Servizio all'ex Villaggio San Camillo.

5.3.2. Collaborazioni e consulenze

Il Servizio ha fra le sue competenze anche:

- L'attività di consulenza psicologica a pazienti e familiari che si svolge in ambito ospedaliero condotta su base settimanale da Psicologi specializzandi in psicoterapia. I reparti e servizi interessati da questa tipologia di intervento sono Cardiologia Riabilitativa, Nefrologia, Oncologia, Malattie Infettive, Pediatria, Neonatologia, Dermatologia, Reparto Grandi Ustionati, i pazienti Talassemici seguiti dal Centro Trasfusionale, le Ospedalizzazioni Domiciliari gestite dal reparto di Anestesia e Rianimazione (per la componente psicologica familiare)
- L'attività di consulenza psicologica alle Commissioni mediche per le patenti di guida

- L'attività di consulenza all'Ufficio del Medico competente aziendale.

In considerazione dell'operatività e della funzione che il servizio svolge nell'importante priorità stabilita dalla normativa nazionale (Legge Quadro 328/2000) e dalle nuove normative Regionali (L.R. n°23/2005 e successive Linee Guida; Piano Sanitario e sociale, L.R.n° 10/2006) relativamente all'obiettivo dell'integrazione socio-sanitaria, la Direzione Aziendale, dal mese di luglio, ha istituito delle articolazioni distrettuali (Sassari,Alghero, Ozieri) del Servizio.

Nel Distretto di Sassari il Servizio delle attività Psicosociali e socioassistenziali è rappresentato da una psicologa e un'assistente sociale (attualmente impegnate nei lavori del Gruppo tecnico di Plus).

5.4. L'attività di Formazione

Nel Corso del 2005 l'attività formativa è stata seguita con molta attenzione, qui di seguito vengono elencate le principali attività formative che sono state promosse:

- Sono stati attivati due corsi per la formazione dei formatori per il personale afferente al costituendo "comitato Ospedale senza dolore"
- Corso allargato per la gestione dei rifiuti sanitari riservato a caposala infermieri e ausiliari
- Corsi di comunicazione col paziente per il personale delle quattro Diabetologie aziendali
- Corso base di medicina delle migrazioni rivolto al personale delle direzioni sanitarie aziendali, di presidio, di distretto e al personale dei diversi servizi di accettazione
- Corso di formazione sul consenso informato riservato al personale dei reparti di chirurgia del presidio di Sassari
- Corso di formazione sulla comunicazione con il paziente nei reparti di chirurgia
- Corso allattamento al seno per il personale del servizio Materno-infantile
- Corso sul percorso nascita riservato a operatori del Consulti Familiari
- Corso sull'utilizzo della ventilazione meccanica nella insufficienza respiratoria acuta riservato a personale delle rianimazioni

- Attivazione di un progetto formativo sui "salti di specie" per operatori del servizio veterinario
- Corso su patologie di origini traumatiche dell'apparato osteo-articolari riservato al personale delle ortopedie
- Corso sulla documentazione infermieristica
- Due corsi di Epidemiologia per il personale dell'osservatorio epidemiologico
- Corso su "La Comunicazione in campo sanitario" sulle importanti dinamiche di gruppo fra gli operatori stessi, fra questi ultimi e l'utenza ed ancora tra loro e gli operatori delle altre strutture aziendali, nell'ambito del quale hanno prestato il proprio contributo Dirigenti Psicologi di quest'Azienda e qualificati professionisti universitari
- Corso su "Il ruolo degli operatori sanitari tra prevenzione e repressione" organizzato e supportato con il qualificato supporto di magistrati della Procura della Repubblica del Tribunale di Sassari (che hanno anche funto da relatori) teso a migliorare, da un punto di vista formale e sostanziale, l'attività di vigilanza dei nostri operatori e di uniformare le procedure per gli interventi

5.5. L'Assistenza Ospedaliera

Nel 2005 risultavano autorizzati nelle strutture a gestione diretta dell'Azienda n° posti letto, distribuiti nei diversi presidi aziendali presenti nel territorio del Distretto di Sassari.

STRUTTURA	POSTI LETTO DELIBERATI	POSTI LETTO UTILIZZATI	POSTI LETTO UTILIZZATI DAY HOSPITAL
Ospedale SS. Ma Annunziata	568	551	0
Strutture Universitarie	609	544	15
TOTALE	1.177	1095	15

Oltre il 75% dei posti letto dei Presidi Ospedalieri dell'Azienda U.S.L. N°1 sono suddivisi sostanzialmente in modo paritario tra l'ospedale SS. Annunziata e le Cliniche Universitarie in convenzione.

A questo numero si devono aggiungere anche i posti letto direttamente gestiti dall'Università degli Studi attraverso l'Azienda Policlinico Universitario (n°82 posti letto), la cui attività viene finanziata direttamente dalla Regione e dall'ospedalità privata (Policlinico Sassarese con N° 120 posti letto).

I posti letto in Day Hospital autorizzati sono solo 15 di cui 7 relativi al Reparto di Malattie Infettive e 8 alla Clinica Pediatrica.

Per quanto concerne le attività di eccellenza si mette in evidenza la riapertura, nel mese di aprile 2005, dell'Unità Operativa di Cardiochirurgia con l'accreditamento della sala operatoria dedicata e del reparto di degenza. Qui di seguito vengono riportati i dati relativi all'attività di degenza dell'Unità Operativa di Cardiochirurgia effettuati nel corso del 2005.

D.R.G.

DESCRIZIONE	N° CASI
BYPASS CORONARICO CON CATETERISMO CARDIACO	117
INTERVENTI SULLE VALVOLE CARDIACHE CON CATETERISMO CARDIACO	56
COMPLICAZIONI DI TRATTAMENTI, SENZA CC	5
INTERVENTI MAGGIORI SUL SISTEMA CARDIOVASCOLARE, CON CC	3
INTERVENTI SULLE VALVOLE CARDIACHE SENZA CATETERISMO CARDIACO	2
BYPASS CORONARICO SENZA CATETERISMO CARDIACO	2
ALTRI INTERVENTI SUL SISTEMA CARDIOVASCOLARE	2
MALATTIE CARDIOVASCOLARI ECCETTO INFARTO MIOCARDICO ACUTO, CON CATETERISMO CARDIACO	2
ATEROSCLEROSI, SENZA CC	2
MALATTIE CARDIACHE CONGENITE E VALVOLARI, ETA` > 17 SENZA CC	2
ALTRE DIAGNOSI RELATIVE ALL'APPARATO CIRCOLATORIO SENZA CC	2
COMPLICAZIONI DI TRATTAMENTI, CON CC	2
INTERVENTO CHIRURGICO ESTESO NON CORRELATO CON LA DIAGNOSI PRINCIPALE	2
MALATTIE VASCOLARI PERIFERICHE, SENZA CC	1
ALTRE DIAGNOSI RELATIVE ALL'APPARATO DIGERENTE, ETA` > 17 CON CC	1
SEGNI E SINTOMI RELATIVI AL SISTEMA MUSCOLO-SCHELETRICO E AL TESSUTO CONNETTIVO	1
MALATTIE MINORI DELLA PELLE CON CC	1
Totale complessivo	203

5.6. Servizio 118

E' un servizio di emergenza sanitaria, sovraaziendale, il cui sistema è gestito dalla centrale operativa di Sassari, cui fa capo in numero unico 118, che ha il compito della

ricezione di tutte le richieste di soccorso, al coordinamento dell'intervento di soccorso e allo smistamento presso la rete dei presidi ospedalieri di emergenza-urgenza. Il Servizio è indistinguibile per Azienda poiché esso copre i territori provinciali di Sassari, Gallura, Nuoro.

Nei distretti sanitari sono presenti delle sedi operative distrettuali.

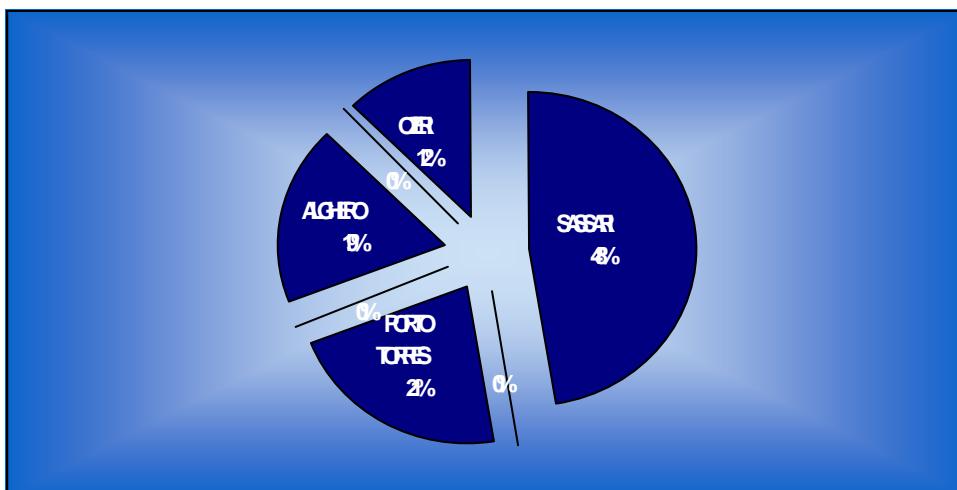
La centrale operativa opera in stretta collegamento con i servizi territoriali delle AUSL (punti di guardia medica, medici di medicina generale, pediatri di libera scelta) e con gli altri servizi pubblici deputati ad attività di emergenza (vigili del fuoco, protezione civile ecc), con le organizzazioni di volontariato che partecipano alla rete territoriale di soccorso, e con la rete dei servizi ospedalieri di emergenza –urgenza.

Al momento sono stati reperiti solo i dati sugli eventi complessivamente gestiti dalla centrale operativa per i tre distretti. In totale gli interventi effettuati nell'anno 2005 sono stati n° 91.698; le patologie più rappresentate (classificate in accettazione per evento) sono riportate in percentuale nella seguente tabella:

L'operatività è garantita da Mezzi di Soccorso Avanzato (MSA) con equipaggio formato da un medico, un infermiere ed un autista soccorritore; in servizio 24 ore su 24, nelle postazioni di Sassari e PortoTorres sono state effettuate n° 3802 prestazioni totali.

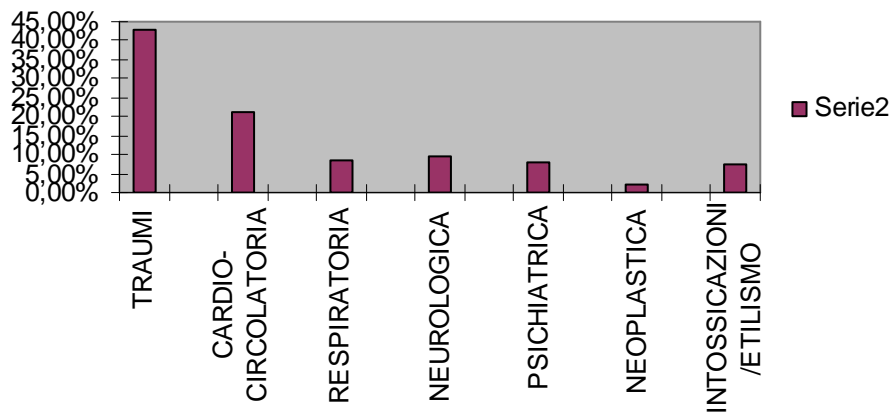
Per quanto concerne il mezzo infermieristico e l'elisoccorso si rivela che in 624 casi il mezzo utilizzato è stato un mezzo infermieristico mentre in 83 casi è stato utilizzato l'elisoccorso. Quest'ultimo dato non è però distinguibile rispetto ai distretti.

POSTAZIONE MSA	N° INTERVENTI
SASSARI	2626
PORTO TORRES	1176
ALGHERO	1077
OZIERI	663
TOTALE	5542

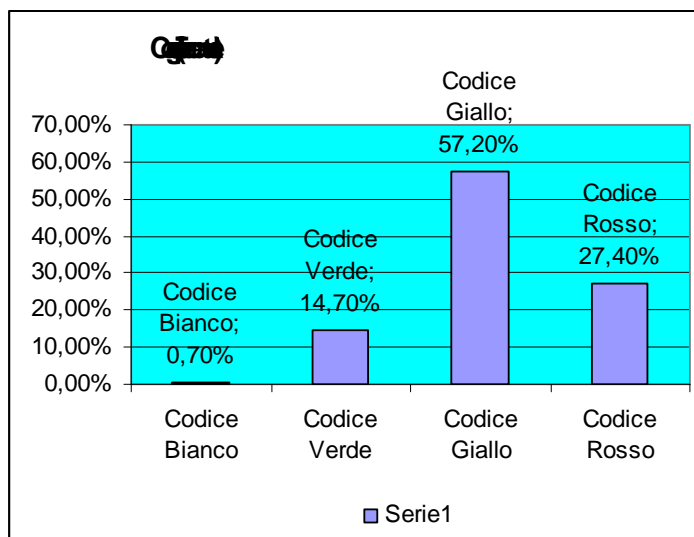


Patologie più rappresentate (classificate in accettazione di evento) non distinte per Distretti

PATOLOGIE	NUMERO EVENTI IN PERCENTUALE
TRAUMI	42,7%
CARDIO- CIRCOLATORIA	21,2%
RESPIRATORIA	8,6%
NEUROLOGICA	9,7%
PSICHIATRICA	8,1%
NEOPLASTICA	2,2%
INTOSSICAZIONI/ETILISMO	7,5%



Nel grafico successivo vengono mostrati i codici di gravità assegnati in accettazione (da sinistra verso destra in crescendo di gravità: dal Bianco meno grave al Rosso più grave).



Alla centrale operativa fa riferimento la rete territoriale di soccorso che utilizza, oltre a personale e mezzi del SSN, personale e mezzi delle organizzazioni di volontariato.

L'operatività è garantita, per tutta l'area di competenza, oltre ai 12 Mezzi di Soccorso Avanzato, 72 Associazioni di Volontariato, in convenzione con l'Az. USL, che collaborano con ambulanze ed equipaggi di soccorso di base (MB) dislocate sul territorio con equipaggio composto da autista soccorritore e 2 volontari del soccorso.

5.7. Il Dipartimento di Prevenzione

Il Dipartimento di Prevenzione aziendale si è posto, nell'anno 2005, alcuni rilevanti obiettivi, tra i quali: il perseguimento di una più stretta integrazione dipartimentale, una maggiore propensione a lavorare "per programmi", ad accettare le regole nel rispetto dei tempi e delle procedure, una più accentuata tendenza a far prevalere la logica del perseguimento dell'obiettivo sanitario a quella dell'adempimento formale.

Si è perseguito un impegno costante teso al superamento delle rigidità del sistema, eliminando la tendenza ad agire come "liberi professionisti della prevenzione e/o della vigilanza", favorendo la migliore interazione tra i Servizi del Dipartimento al fine di evitare, per esempio, l'assenza di controlli in alcuni settori (venendo meno ai propri compiti istituzionali) e la duplicazione degli interventi in altri (con costi aggiuntivi cui non corrisponde un reale miglioramento delle prestazioni).

Anche a tale scopo si sono intraprese attività di aggiornamento professionale e di formazione per tutto il personale del Dipartimento.

E' stato istituito, presso il Dipartimento, un gruppo di lavoro cui è demandato il compito di uniformare la modulistica in uso presso i vari Servizi.

Il Dipartimento ha anche iniziato a sperimentare, nel corso del 2005, modelli organizzativi che consentano alle imprese alimentari, a livello di vigilanza e controllo nonché nell'ambito delle attività autorizzative, un progressivo adeguamento nei riguardi del "pacchetto igiene" ai nuovi Regolamenti Comunitari sui quali sono pervenute, assai

di recente, indicazioni circa le prime applicazioni, dalla Direzione Generale, Servizio di Prevenzione dell'Assessorato Regionale.

5.7.1. Il Servizio di Igiene e Sanità Pubblica

Il Servizio di Igiene e Sanità Pubblica ha incrementato i propri volumi di attività rispetto agli ultimi anni: notevolmente nell'attività di certificazioni medico-legali, dove ha superato la soglia delle 13.000, in seguito al notevole aumento dei certificati per patente, causato anche dall'ingresso delle nuove norme che disciplinano la materia.

Sono state eseguite, nel corso dell'esercizio, oltre 9200 visite medico – fiscali, circa 800 certificati per idoneità generiche al lavoro e quasi 700 per immissione in colonie ed in comunità e poco meno di 1700 campionamenti effettuati su acque di balneazione (oltre 200 in più dei previsti).

Sono, inoltre, stati ridotti i tempi d'attesa confermando il volume delle prestazioni sanitarie in materia urbanistica e di medicina scolastica, mentre nell'ambito dell'igiene dell'ambiente non confinato e della vigilanza sanitaria, è stata portata avanti una importante riorganizzazione con l'impostazione di una metodologia più rispondente e meglio aderente ai nuovi bisogni di salute della popolazione.

Nell'ambito della epidemiologia e profilassi si è delineato nel 2005, a fronte di una costante notevole attività su tutti gli altri ambiti (con per esempio le 221 indagini epidemiologiche eseguite, le oltre 400 profilassi per viaggi internazionali ed il proseguimento della campagna contro le malattie d'importazione quali, in particolare, la TBC ad alto tasso tra gli immigrati), si è avuta inoltre una buona riuscita della campagna vaccinale antinfluenzale.

Il Servizio di Igiene Pubblica, congiuntamente ai Medici di medicina generale e ai Pediatri di libera scelta, ha operato raggiungendo la popolazione in maniera più capillare sul territorio, contattando i soggetti "a rischio" che la circolare del Ministero della Salute prevede ricevano gratis il vaccino. Questo si è reso possibile anche in seguito ad una efficace campagna di comunicazione e sensibilizzazione con tutti i mezzi di informazione.

Fra i soggetti a rischio l'Azienda USL n. 1 di Sassari è riuscita a praticare, tramite i Medici di medicina generale ed i Pediatri di libera scelta (con percentuale di collaborazione dell'84%), la vaccinazione ad un numero complessivo di quasi 24.000 utenti, suddivisi fra i tre Distretti di Sassari, Alghero ed Ozieri, mentre il solo Servizio di Igiene Pubblica, nelle varie strutture aziendali, ha somministrato oltre 41.000 dosi agli aventi diritto.

Per portare avanti la campagna vaccinale, con l'obiettivo di garantire la migliore copertura possibile, l'Azienda ha preventivamente acquistato 60 mila dosi di vaccino, già oltre 10 mila in più rispetto allo scorso anno. Per rispondere alle aumentate richieste accertate nel corso della campagna di vaccinazione, sono state acquistate ulteriori 5 mila dosi, distribuite tra i vari ambulatori dell'Igiene pubblica, ai Medici di medicina

generale ed ai Pediatri che avevano già esaurito le dosi a disposizione. Questa operazione ha permesso all'Azienda, vaccinando quasi 40.000 pazienti di età superiore ai sessantacinque anni, di avvicinarsi alla copertura del 75 per cento della popolazione con oltre 65 anni di età, richiesta dal Ministero.

In totale sono stati sottoposti a vaccinazione antinfluenzale, nella campagna 2005/2006, 64.436 utenti su un totale di 337.414 cittadini residenti nel territorio della nostra Azienda, con una percentuale di copertura vaccinale del 18,73% sulla popolazione complessiva, mentre nel 2004 non erano state raggiunte le 49.000 unità. E' da rilevare inoltre, rispetto all'anno precedente, il netto miglioramento del rapporto di efficienza/efficacia nell'approvvigionamento, gestione ed utilizzo dei vaccini acquistati vista, a fronte del notevole incremento di vaccinazione effettuate appena descritto, la rimanenza di pochissime dosi rispetto alle oltre 2.000 rimaste inutilizzate nell'anno precedente).

Sono proseguite le attività del Servizio di Igiene e Sanità Pubblica, tendenti a ridurre, attraverso la prevenzione, i costi sociali del Diabete Mellito e delle Malattie Cardiovascolari, responsabili di un'alta incidenza di morbidità, mortalità ed invalidità.

Nell'ambito dell'attività degli Organi Collegiali Medico Legali aziendali per il 2005 sono da rilevare le quasi 1700 visite per Patenti Speciali (con riduzione dei tempi d'attesa a due mesi) e le 122 visite del Collegio Medico Legale (con riduzione dei tempi d'attesa ad un mese).

5.7.1.1. Commissione per l'accertamento delle invalidità civili

In ottemperanza ai criteri di omogeneizzazione delle procedure e di riduzione delle spese nella gestione degli accertamenti in oggetto, in conformità con quanto ribadito da varie note dell'Assessorato Regionale dell'Igiene, Sanità e Assistenza Sociale, questa azienda sta operando nella direzione di razionalizzare le attività, senza che ciò comporti aggravii nei tempi e nei modi di erogazione delle prestazioni.

Con la Delibera 265 del 02.05.2005 erano stati ricomposti gli organi collegiali, per cui risultano operanti presso l'Azienda:

- § 12 commissioni deputate all'accertamento delle invalidità civili e dell' handicap
- § 1 commissione per l'accertamento della disabilità ai fini del collocamento al lavoro
- § 1 commissione per l'accertamento della cecità civile e sordomutismo (Provinciale)
delle quali 8 a Sassari e 6 negli ambiti territoriali dei distretti di Alghero e Ozieri, istituite con l'obiettivo primario di ridurre l'arretrato e i lunghi tempi di attesa fra domanda e visita che, alla data di pubblicazione della delibera si aggiravano intorno ai 6 mesi di media.

Per questi motivi si è, da subito, fissato come primo obiettivo la riduzione dei tempi di attesa, stabilendo una calendario di sedute bi- trisettimanali, con la convocazione di non meno di 15 visite per seduta (contro la media di 10 delle precedenti commissioni). Dal

Novembre 2005 è stato stabilito un ulteriore incremento del numero di visite, che attualmente è di 20 per seduta.

Per istituire tutte queste commissioni, non avendo a disposizione una unità operativa dotata di risorse umane sufficienti sia dal punto di vista sanitario che amministrativo, si è dovuto proseguire al ricorso a personale afferente da altri servizi e alla necessità di svolgere tali attività fuori orario di servizio.

In accordo con il Settore Assistenza Protesica del Servizio Materno Infantile della ASL si è stabilito, dal settembre 2005, un protocollo che prevede che le istanze per la fornitura protesica degli utenti già riconosciuti invalidi, non vengano più avviate d'ufficio alle commissioni invalidi, secondo l'iter previsto per gli accertamenti delle disabilità civili, ma vengano esaminate dal responsabile del procedimento e da uno specialista, che valuta la corrispondenza o meno delle patologie invalidanti con la fornitura richiesta: con questo procedimento si prevede una riduzione del 6-8% degli accertamenti in commissione invalidi.

Per gli utenti che presentano istanza per il riconoscimento della invalidità civile e, contestualmente, anche per il riconoscimento dello stato di Handicap (legge 104/92) è stata prevista un'unica visita collegiale (dal Dicembre 2005, anticipando le disposizioni del successivo decreto-legge 10 gennaio 2006, n. 4) durante la quale la commissione compila il verbale di invalidità e provvede anche alla definizione dell'handicap. Sarà cura del segretario separare i due fascicoli per i successivi adempimenti burocratici: con questo provvedimento si prevede la riduzione del 20% delle convocazioni con minor disagio per l'utenza e riduzione delle liste di attesa.

Risultati dati attività' 2005 (riferita al distretto di sassari)

RICONOSCIMENTI	FRUITORI		TOTALE
	M	F	
INDENNITA' ACCOMPAGNAMENTO	365	697	1.052*
INDENNITA' DI FREQUENZA	57	48	105
INVALIDI CIVILI L. 265/90	2092	859	1233
CON I.C. SUPERIORE AL 74%	387	525	912
CON I.C. INFERIORE AL 74%	450	696	1146
DISABILI GRAVI EX L. 104/92	339	486	852
TOTALE	3.690	3.311	5.300

Relativamente all'Indennità di accompagnamento è possibile rilevare che dei n° 1.052 fruitori, n° 47 sono di età compresa tra i 0- 18 anni (27 di sesso maschile e 14 di sesso femminile)

5.7.2. Il Servizio Prevenzione e Sicurezza negli Ambienti di Lavoro

Nel corso dell'anno 2005 il Servizio Prevenzione e Sicurezza negli Ambienti di Lavoro ha sviluppato la propria attività sia nell'ambito del settore di vigilanza antinfortunistica che in quello della tutela della salute dei lavoratori. Nel primo caso con particolare riguardo ai rischi infortunistici chimico, edilizio, metalmeccanico ed agro-alimentare, nel secondo mirando soprattutto a privilegiare i programmi di riduzione del rischio cancerogeno e dei rischi ergonomici (igiene e sicurezza, prevenzione delle patologie muscolo scheletriche).

Sono stati effettuati circa 220 sopralluoghi per l'accertamento del rispetto delle specifiche normative di legge (D.lgt. 626/94 ed altre), oltre 2500 visite per idoneità al lavoro e circa 3000 verifiche per accessori di sicurezza.

E' proseguita la collaborazione del Servizio con il Presidio Multizonale di Prevenzione e con il Servizio di Igiene degli Alimenti per quelle tematiche (monitoraggio delle sostanze tossiche, uso dei dispositivi di protezione individuale) che, in accordo alle attuali linee guida, richiedono un approccio multidisciplinare al problema.

5.7.3. Il Servizio di Sanità Animale

Per quanto riguarda le attività dei tre Servizi Veterinari, il 2005 ha visto i Veterinari del Servizio di Sanità Animale impegnati nelle azioni sanitarie per i Piani di Risanamento della Brucellosi, Leucosi e Tubercolosi bovina nonché Brucellosi e Tubercolosi ovina e caprina e di contrasto della grave emergenza sanitaria determinata dai focolai di Peste Suina Africana (con controlli su circa 2000 aziende).

Il Servizio ha portato a regime l'attività di anagrafe bovina, ha provveduto alla stampa di 25.000 passaporti ed ha prodotto un Depliant bilingue italiano-sardo, pubblicizzato e distribuito presso gli allevatori, sui principali adempimenti cui ottemperare per il rispetto della normativa vigente. Sono state istituite anche le Anagrafi Ovine e Caprine (con registrazione di oltre 4000 aziende e relativi dati), Suine (con registrazione di circa 5000 aziende) ed Avicole (ex novo).

E' stata incrementata la sorveglianza attiva e passiva sulla Scrapie e BSE, con l'evasione di 850 pratiche per i capi morti a causa di effetti indesiderati provocati dalla vaccinazione contro la Blue Tongue e quelle per i focolai di PSA (quasi 420 capi).

Sono state inoltre assicurate le dichiarazioni per la movimentazione sia intra-regionali che extra-regionali delle varie specie animali, oltre 10.000, con le relative certificazioni sanitarie. Infine, è stata costituita l'Unità di Crisi Aziendale per l'Influenza Aviaria che

coordina (fra le strutture aziendali e con altri Enti esterni) le varie attività necessarie a fronteggiare l'allarme della possibile epidemia: in quest'ambito sono state recuperate ed esaminate alcune decine di volatili a rischio ed effettuati monitoraggi sierologici e virologici.

5.7.4. Il Servizio di Igiene degli Alimenti di Origine Animale

Il Servizio di Igiene degli Alimenti di Origine Animale nel corso del 2005 ha implementato la propria attività ispettiva sugli animali nei macelli (oltre 400.000), nei laboratori di sezionamento, e sui prodotti della pesca (oltre 550.000) oltre al rilascio di oltre 100 nulla-osta per autorizzazioni sanitarie. Sono state, inoltre effettuate oltre 800 ispezioni su produttori primari e circa 850 su produttori e confezionatori.

5.7.5. Il Servizio di Igiene degli Allevamenti e delle Produzioni Zootecniche

Il Servizio di Igiene degli Allevamenti e delle Produzioni Zootecniche ha proseguito il monitoraggio sulle produzioni primarie ed ha, di concerto con numerosi Comuni, implementato una serie di misure già avviate per contenere il fenomeno del randagismo (L.R. n. 21/94), quali l'istituzione dell'anagrafe canina ed inserimento del microchip, cattura ricovero e sterilizzazione dei cani randagi nelle strutture di accoglienza convenzionate con i Comuni stessi. Ha inoltre fattivamente partecipato all'educazione sanitaria nelle scuole informazioni specifiche di carattere veterinario.

5.8. Centro Oncologico

Svolge attività di prevenzione, diagnosi clinica e strumentale dei tumori dell'apparato genitale femminile. Le aree di attività sono la Ginecologia, l'Oncologia e la Radiologia.

Presso tale Servizio vengono effettuati visite senologiche (mammografie), PAP test, colposcopie, visite ginecologiche, ecografie.

Sulla base dei dati relativi all'attività del Centro nell'anno 2005, riferiti alla situazione del territorio Aziendale, è possibile rilevare che il dato numericamente più elevato è quello relativo alla prevenzione effettuata mediante PAP test.

PRESTAZIONE	N° PRESTAZIONI
Aspirazione percutanea di cisti della mammella	395
Biopsia del corpo uterino	171
Biopsia eco-guidata della mammella	18
Biopsia mirata della portio a guida colposcopica- biopsia di una o più sedi	72

Consulto, definito complessivo- Valutazione multidimensionale geriatrica d'équipe	5.073
Eco (COLOR)Doppler dell'addome inferiore-Vescica e pelvi maschile o femminile, Ecografia ostetrica o ginecologica con flussimetria doppler	210
Ecografia della mammella	2.990
Esame citologico cervico vaginale (PAP test)	9.179
Esame istocitopatologico apparato urogenitale: biopsia endometriale (VABRA)	784
Mammografia bilaterale	4.641
Pelvimetria	3.524
Visita ginecologica	1.523
Colposcopia	494
TOTALE	29.074

5.9. Servizio Materno Infantile

Il Servizio Materno Infantile (S.M.I.) è un servizio territoriale dell'Azienda U.S.L., il cui ambito operativo spazia dalle attività a favore della salute della famiglia, in particolare della donna e dell'infanzia, alla tutela delle persone disabili, sia minori che adulte, e delle persone anziane in condizioni di disagio socio- sanitario.

Ha un ruolo di coordinamento delle attività dei settori in cui è articolato e garantisce il supporto al loro funzionamento.

5.9.1. Settore Riabilitazione

Svolge funzioni di controllo sull'appropriatezza clinica ed organizzativa degli inserimenti degli assistiti presso i Centri di Riabilitazione globale e multidisciplinare accreditati ex art. 26 L.N. 833/78 e presso le Residenze Sanitarie Assistenziali, di controllo sulla qualità e quantità delle prestazioni erogate e fornisce informazioni al pubblico relative alle procedure di accesso.

5.9.1.1. Centri di Riabilitazione globale e multidisciplinare accreditati ex art. 26 Legge 833/78.

Vi accedono soggetti adulti e in età evolutiva che, in seguito ad evento patologico acuto, presentino una disabilità tale da necessitare di un intervento riabilitativo di tipo globale e multiprofessionale; soggetti con patologie croniche o subcroniche per le quali la riabilitazione globale e multiprofessionale rappresenti un contrasto all'evoluzione

della disabilità; soggetti “stabilizzati” nella condizione di non perfetto recupero funzionale.

I Centri privati accreditati, presenti nel territorio dell'Azienda U.S.L. n°1- Sassari sono:

- San Giovanni Battista: sito a Plaghe, offre prestazioni di tipo domiciliare, ambulatoriale, Day Hospital, Semi-internato e Internato;
- A.I.A.S., sito a Sassari-loc. Li Punti, offre prestazioni di tipo domiciliare, ambulatoriale e Day Hospital;
- Studio Riab. Neuromotoria “S. Gavino”, sito a Porto Torres, offre prestazioni di tipo domiciliare e ambulatoriale;
- A.I.A.S., sito a Bono, offre prestazioni di tipo domiciliare, ambulatoriale, Semi-internato e Internato;
- C.T.R., sito ad Alghero, offre prestazioni di tipo domiciliare e ambulatoriale;
- San Biagio, sito a Sassari, offre prestazioni di tipo domiciliare e ambulatoriale;
- Opera Gesù Nazareno, sito a Sassari, offre prestazioni di tipo Day Hospital e Internato;
- RNM, sito a Sassari, offre prestazioni di tipo domiciliare e ambulatoriale.

Alcuni utenti sono seguiti presso il Centro Santa Maria Bambina, sito a Oristano, che offre prestazioni di tipo Semi-internato e Internato.

Per quanto concerne l'anno 2005, relativamente agli utenti residenti nel territorio del Distretto di Sassari, è possibile rilevare che le prestazioni erogate dai Centri – A.I.A.S. di Bono, A.I.A.S. di Sassari, San Gavino, San Giovanni Battista, Santa Maria Bambina e R.N.M.O.- sono per la maggior parte di tipo domiciliare ed erogate a soggetti di sesso femminile (n° 562), seguite dai soggetti di sesso maschile (N°388). Seguono le prestazioni di tipo ambulatoriale (F n° 195 e M n° 165), quelle di Semi-internato (F n° 57 e M n° 36), quelle di Internato (F n° 30 e M n° 46) ed infine il Day Hospital con un soggetto di sesso maschile.

STRUTTURA	PRESTAZIONE	SESSO	Fasce D'età												TOT
			0-2	3-5	6-10	11-13	14-17	18-24	25-34	35-54	55-64	65-74	75-84	>85	
AIAS BONO	INTERNATO	M						1				1			2
		F													0
AIAS LI PUNTI	AMBULATORIALE	M	1	1	9	5	1	1	3	14	10	13	4		62
		F	5		6		1	1	3	12	6	12	5		51
	DOMICILIARE	M			2	1				5	3	8	7	2	28
		F		1						4	2	8	22	6	43
	SEMI INTERNATO	M						2	2	3	1				8
		F						2	2	1					5

SAN GAVINO	AMBULATORIALE	M	3	6	4	4		2	3	13	5	8	1		49	
		F	2		4	3	2			14	10	6	1		42	
	DOMICILIARE	M	2		1			1	2	18	13	37	52	16	142	
		F	2	1			1		2	14	20	40	85	39	204	
SAN GIOVANNI BATTISTA	AMBULATORIALE	M	1	4	6	10	1	1		2		1			26	
		F			3	4	4	2	2	2	3	4	1		25	
	DOMICILIARE	M	2	5	3	4	3	2	9	19	25	47	57	29	205	
		F		1	1	4	3	3	6	27	24	58	124	52	303	
	SEMI INTERNATO	M						1	1	6	2	4	12		26	
		F					1	1	4	12	1	6	18	8	51	
	INTERNATO	M							1	1	8	4	12	1	27	
		F									3	4	8	6	21	
	DAY HOSPITAL	M								1					1	
		F													0	
	S.M-BAMBINA	SEMI INTERNATO	M		1						1					2
			F						1							1
INTERNATO		M						1	3	3	6	2	2		17	
		F							1	3	3	2			9	
RNM	AMBULATORIALE	M	5	7	20	5	4	3	5	4		4		1	58	
		F		3	8	8		3	3	13	6	1	1	1	47	
	DOMICILIARE	M		1	2		3			2	2		2	1	13	
		F							2		1	5	4		12	
TOTALE			23	31	69	48	24	28	54	194	154	275	418	162		

5.9.1.2. Residenze Sanitarie Assistenziali (R.S.A.)

L' U.V.G. (Unità di Valutazione Geriatrica) ha una competenza territoriale aziendale ed effettua la valutazione multidimensionale del bisogno di salute per l'inserimento in R.S.A. di anziani con polipatologie croniche, giovani adulti disabili stabilizzati, soggetti affetti da demenza.

Nell'anno 2005 sono pervenute all'U.V.G. n° 37 domande di persone residenti nel territorio del Distretto di Sassari- n°18 di sesso maschile e n° 19 di sesso femminile.

Delle suddette domande sono stati autorizzati all'ingresso in R.S.A. n° 21 soggetti (n°10 M e n° 11 F) e solo 14 soggetti (n°5 M e n° 9 F) sono entrati in R.S.A.

I soggetti autorizzati all'ingresso in R.S.A. non sono stati inseriti per decesso (n°5 soggetti di sesso maschile e n°2 soggetti di sesso femminile) o causa rifiuto del paziente stesso (n°3 soggetti di sesso maschile).

5.9.2. Settore Assistenza Protesica

Applica le procedure necessarie all'ottenimento degli ausili previsti dall'apposito Nomenclatore Tariffario Nazionale da parte degli assistiti affetti da minorazioni fisiche, psichiche e sensoriali con accertata invalidità, o minori di 18 anni d'età, per patologie che richiedano interventi di prevenzione, cura e riabilitazione di possibili invalidità permanenti.

Nell'anno 2005, per quanto concerne il Distretto di Sassari, vi sono state n° 7530 domande, delle quali sono state autorizzate n° 6569 relative ad ausili contenuti nel Nomenclatore Tariffario Nazionale e n° 812 relative ad ausili extratariffario.

DOMANDE PERVENUTE	DOMANDE AUTORIZZATE TARIFFARIO	DOMANDE AUTORIZZATE EXTRA-TARIFFARIO	TOTALE DOMANDE AUTORIZZATE
7.530	6.569	812	7.381

5.9.3. Reparto Pediatria Disabili

E' sito presso il Villaggio San Camillo e vi sono ricoverati pazienti affetti da patologie congenite croniche che comportano gravi disabilità.

Ha una competenza territoriale di tipo Aziendale (Distretti di Sassari, Alghero e Ozieri) e le principali attività offerte sono le lungodegenze ospedaliere e il Day-Hospital.

Nell'anno 2005 il numero totale di pazienti, residenti nel territorio del Distretto di Sassari, ricoverati presso il Reparto Degenze è di tre persone – n°2 di sesso maschile e n°1 di sesso femminile- il numero totale degli accessi al Day Hospital ammonta complessivamente a n°9 soggetti residenti nel Distretto di Sassari.

5.9.4. Centro di prevenzione e Diagnosi in Ginecologia e Ostetricia

È sito presso il Villaggio San Camillo ed ha competenza su tutto il territorio dell'Azienda U.S.L. N°1. Si rivolge alle donne ed alle coppie a cui offre, tramite la professionalità di diversi specialisti, prestazioni di diagnostica clinica, visite ginecologiche ed ostetriche, diagnostica strumentale (ecografie pelviche ed ostetriche, colposcopie), follw-up oncologico, polipectomie e biopsie, diatermocoagulazione, prelievo per esami citologici vaginali ed endometriali, percorso gravidanza, consulenze genetiche (effettuate durante il primo trimestre di gravidanza alle donne e al loro partner, vengono fornite informazioni sui rischi genetici, valutazione del rischio individuale, indicazione di metodiche di prevenzione, indicazione di esami di diagnostica prenatale), consulenze periodiche di gruppo sulla menopausa, attività ambulatoriale per la menopausa.

Nell'anno 2005 si sono rivolte al Centro di Prevenzione e Diagnosi in Ginecologia ed Ostetricia n° 6.582 utenti, di cui n°90 di sesso maschile.

I dati attualmente a disposizione forniscono un quadro degli accessi degli utenti e delle prestazioni erogate relative al territorio dell'Azienda U.S.L. n°1, senza suddivisione tra i Distretti di Sassari, Alghero e Ozieri.

Accessi al Centro di Prevenzione e Diagnosi in Ginecologia e Ostetricia:

Nuovi Accessi			Accessi Successivi			Totale Accessi		
Maschi	Femmine	Totale	Maschi	Femmine	Totale	Maschi	Femmine	Totale
88	1204	1292	2	5290	5292	90	6492	6584

E' possibile, inoltre, distinguere il totale degli accessi per fasce d'età:

Fasce di età	0-18	19-24	25-34	35-44	46-49	49 e oltre	Totale
Maschi	0	9	61	20	0	0	90
Femmine	215	485	1882	1541	603	1768	6494
Totale	215	491	1943	1561	603	1768	6584

TIPO DI PRESTAZIONE	NUMERO TOTALE PRESTAZIONI ESEGUITE O PARTECIPANTI (AMBITO TERRITORIALE AZIENDALE)	NUMERO TOTALE PRESTAZIONI ESEGUITE (AMBITO TERRITORIALE DISTRETTO DI SASSARI)
Screening con pap- test	1738	NON CLASS.
Gravidanza	145	140
Follow-up oncologici	355	NON CLASS
Visite per contraccezione	372	NON CLASS
Visite per patologia	3141	NON CLASS
Visite per Menopausa	200	NON CLASS
DTC	16	NON CLASS
Ecografie pelviche	999	NON CLASS
Ecografie ostetriche	1028	NON CLASS
Colposcopie	521	NON CLASS
richieste certificazioni per I.V.G.	1	1 (di età compresa tra i 36-40 anni)
Consulenze telefoniche	12150	NON CLASS
incontri per climaterio effettuati	94 partecipanti	NON CLASS
incontri per educazione sanitaria effettuati	85 partecipanti	NON CLASS
Attività didattica	166 ore	NON CLASS
Consulenze genetiche	180	172

5.9.5. U.O.N.P.I.A.

L'Unità Operativa di Neuropsichiatria dell' Infanzia e dell'Adolescenza è una struttura aziendale territoriale per gli interventi multiprofessionali ed integrati di :

Prevenzione, Diagnosi, Cura e Riabilitazione dei disturbi Neuropsicomotori, Psicici e Neuropsicologici dell'età evolutiva (0-18). Il bacino di utenza di competenza (intero territorio dell'ASL.n1 di Sassari) ha una popolazione di 340.000 abitanti. La fascia d'età di riferimento è quantificabile in 68.000 unità.

L'attività istituzionale si articola con interventi multiprofessionali e longitudinali, è rivolta sia all'utente che alla coppia genitoriale e, inoltre, ai referenti educativi e sociali interessati al caso.

Si individuano le seguenti aree d'intervento:

§ Area di psichiatria dell'età evolutiva e dell'adolescenza

§ Area di neurologia dell'età evolutiva

§ Area di psicologia dell'età evolutiva

§ Area di neuropsicologia clinica

§ Area di psicoterapia dell'età evolutiva e dell'adolescenza

§ Area di abilitazione neuropsicomotoria e logopedia

§ Area di psicologia della disabilità e della famiglia e di supporto socio-assistenziale.

I compiti istituzionali sono:

§ Garantire le prestazioni specialistiche neurologiche, psichiatriche e psicologiche.

§ Prendere in carico precocemente il bambino con disabilità motoria, psichica e/o disturbo psichiatrico e disagio psicologico e affettivo.

§ Prendere in carico l'adolescente in situazione di disagio o con patologia psichiatrica conclamata

§ Collaborare con le istituzioni scolastiche per garantire l'integrazione dei minori disabili/o con disturbi specifici o aspecifici dell'apprendimento, attraverso interventi di Diagnosi funzionale e controlli clinici periodici. Programmazioni individualizzate e consulenza specialistica a genitori, personale educativo e di assistenza, ai sensi delle LL.104/92; 517/77 e del D.P.R. 24.2.94.

§ Collaborare con gli Enti preposti all'Amministrazione della Giustizia, con i Servizi Sociali degli Enti locali, con i centri di accoglienza al fine di integrare gli interventi sanitari e socio-assistenziali.

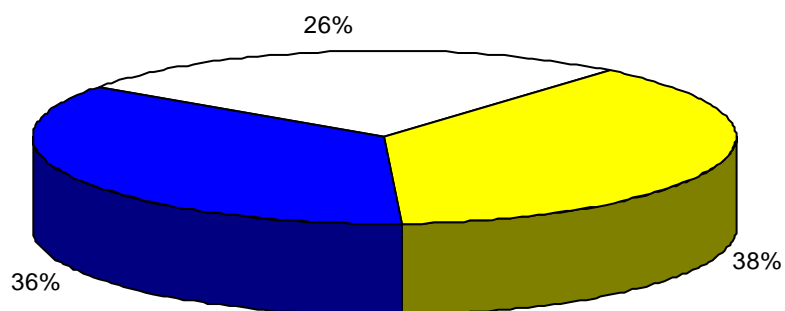
Le attività territoriali di neuropsichiatria dell'infanzia e dell'adolescenza rappresentano, per la peculiarità delle patologie trattate e per l'importante carattere socio-assistenziale delle problematiche seguite, un ambito cruciale dove si intrecciano competenze di più aree professionali e di più istituzioni al fine di proporre soluzioni di aiuto integrate ed unitarie.

Il Servizio al fine di costruire dei percorsi organizzativi ed operativi più efficaci ha attivato accordi e protocolli d'intesa tra istituzioni (Scuola-Sanità – Comune - Ministero di Grazia e Giustizia).

Rilevazione dati anno 2005

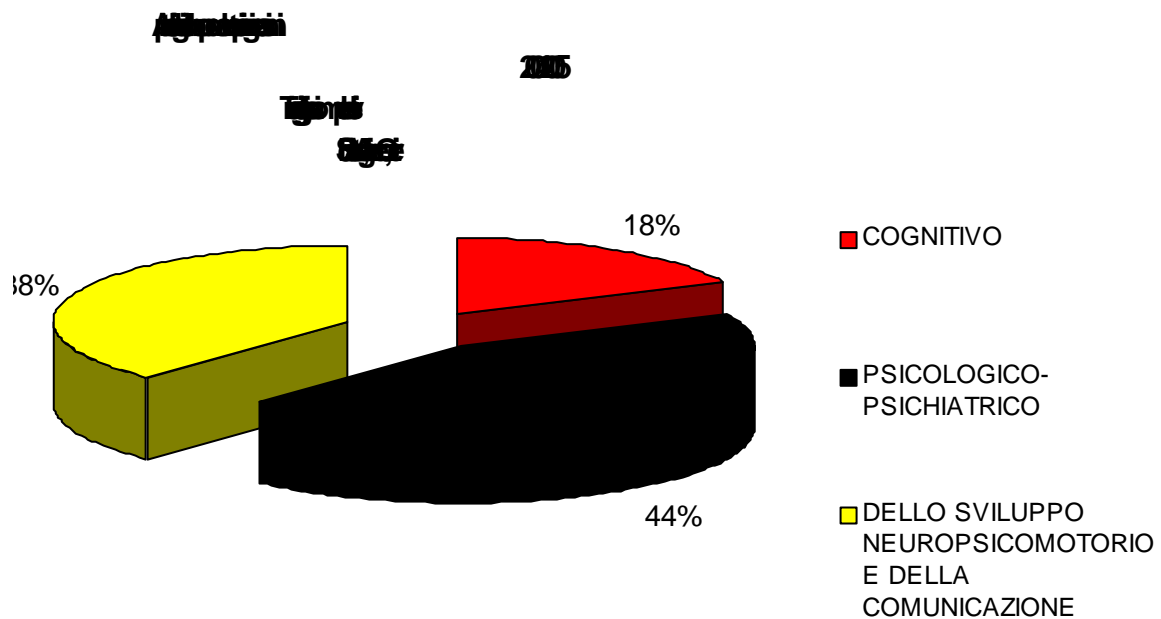
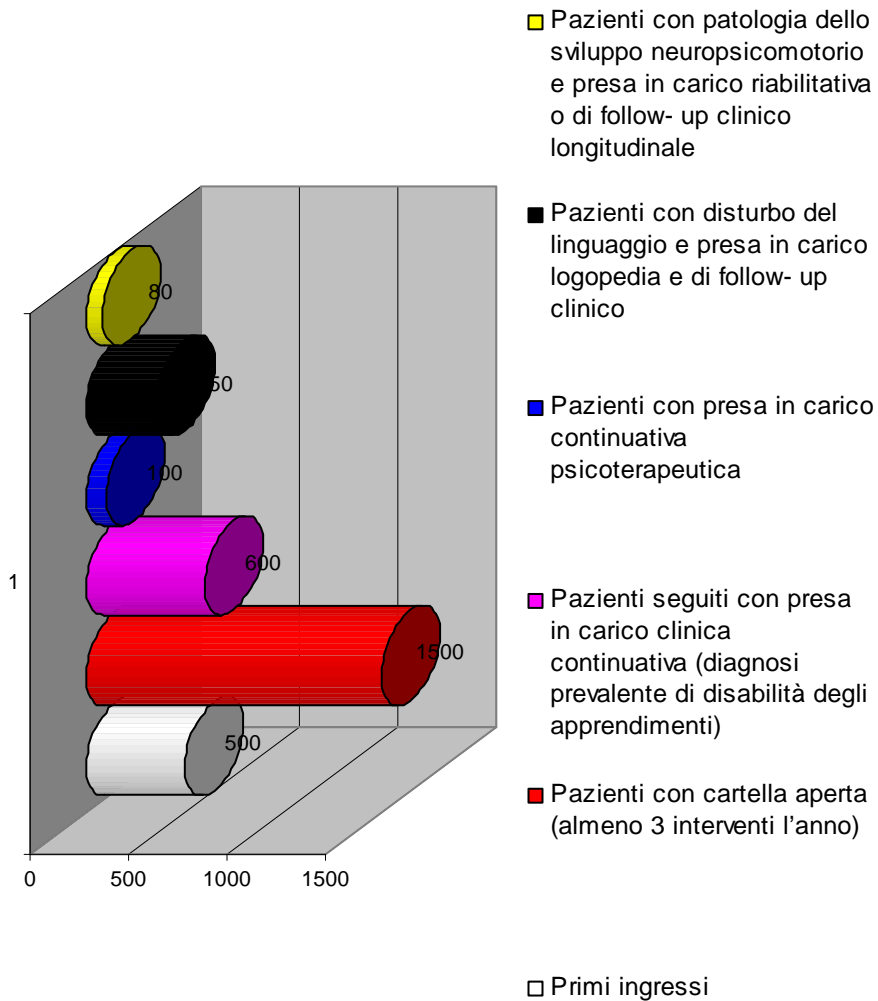
CLASSI D'ETA'	PRIMI INGRESSI PERCENTUALI
0-6 ANNI	38%
7-11 ANNI	36%
12-18 ANNI	26%

Fig. 105



■ 0-6 ANNI ■ 7-11 ANNI □ 12-18 ANNI

Primi ingressi	500
Pazienti con cartella aperta (almeno 3 interventi l'anno)	1500
Pazienti seguiti con presa in carico clinica continuativa (diagnosi prevalente di disabilità degli apprendimenti)	600
Pazienti con presa in carico continuativa psicoterapeutica	100
Pazienti con disturbo del linguaggio e presa in carico logopedia e di follow- up clinico	350
Pazienti con patologia dello sviluppo neuropsicomotorio e presa in carico riabilitativa o di follow- up clinico longitudinale	80



5.9.6. *Consultori Familiari*

Il Consultorio Familiare è un servizio socio-sanitario territoriale rivolto al singolo, alle coppie ed alle famiglie per problematiche relative alla vita di coppia o familiare, per difficoltà in età adolescenziale o in età adulta.

Si propone di favorire il ben-essere dei componenti il nucleo familiare mediante “percorsi preventivo assistenziali” che prevedono prevalentemente assistenza sanitaria, psicologica e sociale, tutela della salute femminile, della procreazione responsabile, dell’infanzia e dell’adolescenza, della sessualità, delle relazioni di coppia.

Il Consultorio Familiare si occupa di Prevenzione e Sostegno alla famiglia: la famiglia ha sempre un passato, un presente ed una prospettiva di vita futura pertanto è soggetta ad un processo evolutivo nel tempo e nelle relazioni. Il compito del Consultorio Familiare è quello di sostenere la famiglia a livello psicologico, sociale e sanitario nella risoluzione di eventi o atteggiamenti che possono compromettere le relazioni all’interno del nucleo familiare, in particolare il rapporto genitori-figli (es. capacità genitoriali), ed in relazione all’ambiente sociale circostante.

Il Consultorio offre all’utenza la possibilità di esprimersi, di ascoltare, di riflettere, di riconsiderare la propria situazione.

Le prestazioni offerte dal Consultorio Familiare possono essere erogate a singoli coppie o gruppi:

- Sostegno alla coppia: informazioni, consulenza o terapia su aspetti psicologici, educativi, sociali, giuridici o economici della coppia o della famiglia; offerta di mediazione familiare ai coniugi in fase di separazione o divorzio, con particolare attenzione alle questioni riguardanti i figli e la prosecuzione dei ruoli genitoriali; l’ascolto dei minori. Informazioni e consulenza sulla sessualità e sulle scelte di paternità e maternità responsabili. Consulenza prenatale.
- Tutela minori: collaborazione con l’Autorità Giudiziaria; sostegno alle figure adulte di riferimento dei minori ed ai minori stessi nei casi di difficoltà relazionali e familiari, maltrattamento, abuso; interventi di prevenzione e assistenza nel primo anno di vita; interventi di prevenzione ed assistenza sanitaria dopo il primo anno di vita.
- Adozione e Affidamento dei minori: vengono fornite informazioni su tali istituti; preparazione della coppia richiedente; indagini delle coppie aspiranti all’adozione nazionale ed all’affidamento, su mandato del Tribunale per i Minorenni; sostegno e vigilanza al minore e al nucleo familiare durante l’anno di affidamento preadottivo e durante il corso del periodo di affidamento familiare; collaborazione con le diverse agenzie educative.

- Tutela della salute del bambino: visite pediatriche, bilanci di salute, chiarimenti e consigli su quanto riguarda lo sviluppo, l'accrescimento, la corretta alimentazione e qualsiasi altra problematica relativa al bambino.
- Spazio adolescenti: per gli adolescenti le attività possono essere offerta di corsi di informazione sullo sviluppo psicofisico dell'adolescente, sessualità, disagio giovanile. Interventi finalizzati alla promozione della sessualità responsabile, prevenzione del disagio nella sfera affettiva e sessuale, promozione di comportamenti alimentari corretti. Interventi di consulenza ostetrico/ginecologica; informazioni su contraccezione; Sostegno psicologico e sociale; prevenzione dell'interruzione volontaria della gravidanza (IVG); informazione sui comportamenti a rischio nella sfera sessuale, prevenzione delle malattie sessualmente trasmesse; Consulenza medica/ginecologica, contraccezione; Informazioni sanitarie; Sostegno psicologico e sociale.
- Tutela della Salute della donna: visite ginecologiche; informazioni e consulenza sulle scelte procreative, la sterilità, la procreazione assistita; la contraccezione; consulenza ginecologica per IVG; consulenza psicologica per il disagio psichico connesso a IVG; consulenza/colloquio sociale; sostegno post IVG; visita senologica; pap-test; informazioni e sostegno durante la menopausa; diagnosi precoce e assistenza oncologica femminile; consulenza e sostegno allattamento al seno (anche mediante lavoro di gruppo); sostegno durante il puerperio; visita ginecologica; contraccezione; informazione ed educazione sanitaria sui metodi di contraccezione.
- Tutela della Salute della donna in gravidanza: promozione della gravidanza e monitoraggio della gravidanza mediante visite ostetrico- ginecologiche; informazioni sulle leggi vigenti; prevenzione interruzioni volontarie di gravidanza; corsi di preparazione alla nascita

Molte attività del Consultorio Familiare possono svolgersi in gruppo come ad esempio i Corsi di preparazione alla nascita, quelli di informazione sulla menopausa e gli interventi di educazione sanitaria, emozionale, relazionale e sessuale nelle scuole, in particolare nelle scuole medie inferiori e superiori. Per quanto concerne le scuole della prima infanzia e quelle elementari vi sono esperienze di educazione sanitaria ed emozionale sia coi minori che coi genitori.

I Consultori Familiari che fanno riferimento al Distretto di Sassari sono

- Consultorio Familiare Sassari n°1 (via Nurra): Circoscrizioni 1,2,3
- Consultorio Familiare Sassari n°2 (via Oriani-trasferito a Rizzeddu nel 2006): Circoscrizioni 4 e 5

Le Circoscrizioni 6,7,8,9,10,11, i territori dei Comuni di Osilo e Usini fanno capo ai Consultori Familiari n° 1 e 2

- Consultorio Familiare Castelsardo: Comuni di Bulzi, Castelsardo, Santa Maria Coghinas, Sedini e Valledoria
- Consultorio Familiare Porto Torres: Comuni di Porto Torres e Stintino
- Consultorio Familiare di Nulvi: Comuni di Chiaramonti, Laerru, Martis, Nulvi e Tergu
- Consultorio Familiare di Sorso: Comuni di Sennori e Sorso
- Consultorio Familiare Ploaghe: Comuni di Cargeghe, Codrongianos, Florinas, Muros, Ossi, Ploaghe e Tissi
- Consultorio Familiare di Perfugas: acquisito dall'Azienda U.S.L. n°1 in seguito alla nascita della Provincia di Olbia-Tempio Pausania.

Si rileva che, oltre al Comune di Perfugas, con la nuova distribuzione provinciale sono entrati a far parte del Distretto di Sassari anche i Comuni di Erula e Viddalba.

5.10. Medicina Scolastica

E' un Servizio che svolge compiti di medicina preventiva nelle scuole di ogni ordine e grado, con particolare attenzione alla scuola dell'obbligo mediante interventi che hanno come obiettivo principale il miglioramento dello stato di salute della collettività scolastica e sono rivolti agli alunni, ai docenti ed alle famiglie.

Il Servizio si occupa di:

- controllo igienico- sanitario degli edifici scolastici e della mensa scolastica;
- visite mediche di screening in alcune età filtro (oculistico, ortopedico);
- prevenzione delle malattie infettive e contagiose nelle comunità scolastiche;
- contatti con famiglie, insegnanti e capi d'istituto, finalizzati all'inserimento degli alunni portatori di handicap ed alla prevenzione del disagio giovanile;
- educazione sanitaria nella scuola;
- visite di esonero dalle lezioni di educazione fisica.

Nell'anno 2005, il Servizio di Medicina Scolastica ha svolto la propria attività nel territorio del Comune di Sassari ponendosi come Servizio di prevenzione, tramite

l'attività di screening, le visite di controllo e l'educazione sanitaria, e di raccordo con il territorio.

Profilo d'ambito Distretto n. 1 – Sassari

COMUNE	PRESTAZIONI	SCUOLA MATERNA N° ARTECIPANTI	SCUOLA ELEMENTARE N° PARTECIPANTI	SCUOLA MEDIA N° PARTECIPANTI	TOTALE ALUNNI
SASSARI	VISITE PREVENZIONE MALATTIE INFETTIVE	262	340	1	603
SASSARI	SCREENING ORTOPEDICO	/	1048	994	2042
SASSARI	INVIATI PER VISITA ORTOPEDICA	/	33	87	120
SASSARI	SCREENING OCULISTICO	1223	2328	503	4054
SASSARI	INVIATI PER VISITA OCULISTICA	23	117	14	154
SASSARI	CONTROLLO ODONTOIATRICO	/	2	/	2
SASSARI	INVIATI PER VISITA ODONTOIATRICA	/	1	/	1
SASSARI	CONTROLLO AUXOLOGICO	/	168	948	1116
SASSARI	INVIATI PER SOVRAPPESO- OBESITA'	/	1	1	2
SASSARI	INVIATI PER VISITA DERMATOLOGICA	/	2	/	2
SASSARI	INTERVENTI PER DISAGIO SCOLASTICO	14	30	1	45
SASSARI	INVIATI PER VISITA NEUROPSICHIATRICA	3	6	/	9
SASSARI	VISITA PER HANDICAP	/	1	/	1
SASSARI	EDUCAZIONE SANITARIA INDIVIDUALE	15	38	26	79
SASSARI	EDUCAZIONE SANITARIA DI GRUPPO	33	29	71	133
SASSARI	COLLOQUI INDIVIDUALI	330	522	206	1058
SASSARI	COLLOQUI DI GRUPPO	5	55	18	76
SASSARI	MEDICAZIONI AMBULATORIALI	10	13	4	27

5.11. Medicina dello sport

La Medicina dello Sport si occupa della tutela sanitaria dell'attività sportiva agonistica, effettua le visite mediche e rilascia la certificazione di idoneità alla pratica sportiva.

Nel Distretto di Sassari la tipologia di utenza è rappresentata da atleti appartenenti a Società Sportive, da atleti amatoriali e professionisti.

Tabella del numero di accessi al Servizio:

Utenza	n° *
Atleti agonisti minori maschi	2532
Atleti agonisti minori femmine	937
Atleti agonisti adulti maschi	915
Atleti agonisti adulti femmine	180
Totale	4564

Prestazioni esterne	n° *
Visita cardiologica (maggiori maschi)	21
ECG (maggiori maschi)	21
Ecocardiografia (maggiori maschi)	7
ECG dopo sforzo (maggiori maschi)	5
Visita cardiologica (minori maschi)	3
ECG (minori maschi)	3
Visita cardiologica (maggiori femmine)	24
ECG (maggiori femmine)	24
Ecocardiografia (maggiori femmine)	7
Totale	115

* Impegnative con più richieste vengono contate come un ingresso

5.12. Servizio Tutela Salute Mentale

Il Dipartimento di Salute Mentale è la struttura operativa dell'azienda sanitaria locale finalizzata alla prevenzione, diagnosi, cura e riabilitazione nel campo della psichiatria e all'organizzazione degli interventi rivolti alla tutela e alla promozione della salute mentale dei cittadini.

Nell'anno oggetto di rilevazione (2005) sono stati attivati i principali interventi: Attività di Centro di Salute Mentale (CSM v. Zanfarino, via Sennori, Alghero, Ozieri, amb. Periferici), Consulenza terapia familiare, attività Centro Diurno, Attività Strutture Residenziali terapeutico Riabilitative, inserimenti lavorativi, affidi familiari pazienti psicotici gravi.

Il Dipartimento garantisce le attività concernenti la tutela della salute mentale dell'adulto

Nel territorio del Distretto di Sassari sono ubicati n° 4 Servizi Ambulatoriali di Salute Mentale di cui:

- n° 2 a Sassari con competenza territoriale quello ubicato in via Zanfarino sulle zone del Centro storico_Porcellana_Rizzeddu, Carbonazzi, S. Giuseppe, Caniga, La Landrigga, Bancali, Campanedda, La Corte, Tottubella, Pototorres, Ossi, Usini, Osilo, Chiaramonti, laerru, Martis, Nulvi e Ploaghe; quello ubicato in via Sennori ha competenza sulle zone di Cappuccini, Luna e Sole, Monte Rosello, Latte Dolce, Santa Maria di Pisa, Li Punti, S. Giovanni, Circoscrizioni 2 e 3 di Sassari e sui Comuni di Castelsardo, Sorso, Sennori, Bulzi, Laerru, Sedini, Santa Maria Coghinas, Tergu, Valledoria, Viddalba
- n° 1 a Porto Torres con competenza territoriale relativamente a Porto Torres, Stintino, Argentiera, Palmadula, Baraz, Biancareddu, La Petraia, Villa Assunta
- n° 1 a Ossi, ha competenza relativamente ai Comuni di Ossi, Tissi, Muros, Cargeghe, Florinas e Codrongianos

Nell'anno 2005 per quanto concerne le persone residenti nel Distretto di Sassari hanno usufruito del Servizio n° 2834 persone affette da disturbi psichici di cui n° 1198 di sesso maschile e n° 1636 di sesso femminile.

Nel medesimo anno, i disabili psichici, inseriti in strutture residenziali risultano essere n° 82, mentre n° 10 sono le persone inserite presso strutture semiresidenziali.

Per quanto concerne gli inserimenti lavorativi di persone seguite dal Servizio vedasi tabella successiva.

Persone affette da disturbi psichici

	CLASSI D'ETA'					TOTALE
	18-25	26-35	36-50	51-65	> 65	
MASCHI	66	225	380	347	180	1198
FEMMINE	88	239	433	525	351	1636
TOTALE	154	464	813	872	531	2834

Inserimenti lavorativi

EFFETTUATI IN INTEGRAZIONE CON I COMUNI	PRESSO COOPERATIVE	MASCHI	
		FEMMINE	1
	PRESSO AZIENDE PRIVATE	MASCHI	4
		FEMMINE	1
EFFETTUATI DIRETTAMENTE DAL SERVIZIO	PRESSO COOPERATIVE TIPO B	MASCHI	
		FEMMINE	
	PRESSO AZIENDE PRIVATE	MASCHI	8
		FEMMINE	2
	PRESSO AZIENDE PUBBLICHE	MASCHI	2
		FEMMINE	1
TOTALE			14

5.13. Dipendenze patologiche

Il Ser.T (Servizio Tossicodipendenze) è deputato alla prevenzione, cura e riabilitazione degli stati di dipendenza patologica da sostanze stupefacenti e non; infatti oltre alle dipendenze da sostanze illegali, si occupa di quelle da alcool, tabacco, gioco d'azzardo, cibo etc.

L'attività del Ser.T. si esplica in:

- interventi di prevenzione dell'abuso delle sostanze sopracitate attraverso la collaborazione con Enti ed associazioni territoriali, in particolare Scuole Medie Inferiori e Superiori, nella progettazione ed attuazione di interventi di prevenzione del disagio giovanile; consulenza individuale e di gruppo nei confronti di alunni, genitori, personale docente e non docente delle scuole medie superiori (Centro di Informazione e Consulenza);

- consulenza e attuazione di programmi terapeutici in attuazione arrt. 75 e 121 del D.P.R. 309/90 in collaborazione con le Prefetture;
- valutazione degli stati di abuso delle sostanze sopracitate, sul versante sanitario, psicologico e sociale;
- attività di screening per patologie correlate alla tossicodipendenza;
- trattamento farmacologico, psico-sociale e psicoterapico integrati degli stati di dipendenza,
- consulenze e intervento psicoterapico familiare,
- attuazione programmi di trattamento in attuazione di misure alternative alla detenzione in collaborazione con gli Organi del Ministero di Giustizia;
- consulenza e trattamento terapeutico all'interno degli Istituti penitenziari territoriali
- attuazione di percorsi di riabilitazione in collaborazione con Enti Ausiliari
- progettazione ed attuazione di interventi di reinserimento lavorativo e sociale in collaborazione con Enti e associazioni territoriali.

Il SER.T. del Distretto di Sassari nell'anno 2005 ha seguito n° 1095 persone con problematiche di tossicodipendenza, la maggior affluenza al Servizio appare essere data da persone di età compresa tra i 31 e i 50 anni (n°734 utenti di sesso maschile e n°94 utenti di sesso femminile), mentre non risultano essere state in carico al Servizio, nell'anno considerato, persone di età compresa tra 0 e 16 anni e con età superiore ai 65 anni.

Per quanto concerne le problematiche alcool-correlate si rileva che nell'anno 2005 il Ser.T. di Sassari ha avuto in carico n°142 prevalentemente di sesso maschile.

TOSSICODIPENDENZA				ALCOOLDIPENDENZA			
FASCE D'ETA'	UTENTI IN CARICO		TOTALE	FASCE D'ETA'	UTENTI IN CARICO		TOTALE
16-18	M	F	6	0-19	M	F	
	6						
19-25	71	18	89	20-29	11	2	13
26-30	122	21	143	30-39	31	3	34
31-50	734	94	828	40-49	44	12	56
51-65	27	2	29	50-59	20	6	26
> 65				> 60	11	2	13
TOTALE	960	135	1095	TOTALE	117	25	142

Per quanto concerne gli inserimenti presso Comunità Terapeutiche residenziali e semiresidenziali si rileva che nel 2005 gli utenti inseriti presso le prime erano n° 80 di cui n° 72 di sesso maschile e n° 8 di sesso femminile, e gli utenti inseriti presso le seconde erano n° 2 di sesso maschile.

Per quanto concerne i Progetti si rileva che nell'anno 2005 hanno usufruito del Progetto SILFI (Servizio di integrazione Lavorativa Formazione Istruzione) n° 74 persone di cui n°54 di sesso maschile e n° 20 di sesso femminile.

5.14. Assistenza Domiciliare Integrata (A.D.I.)

L'Assistenza Domiciliare Integrata (ADI) è un servizio che si concretizza attraverso una serie di prestazioni di carattere socio-assistenziale e sanitario volte a favorire il mantenimento delle persone disabili e anziane, affette da gravi patologie (quali ad esempio traumi, malattie neurologiche, malattie oncologiche) all'interno del proprio nucleo familiare.

L'obiettivo prioritario che il servizio si propone è quello di mantenere le persone non più autosufficienti, o quelle che necessitano di assistenza specifica, presso il proprio domicilio così da evitare, per quanto possibile, il ricorso improprio al ricovero ospedaliero o in altre strutture residenziali, assicurando la continuità assistenziale, il recupero delle capacità residue di autonomia e relazione, per migliorare la qualità della vita dell'utente.

Il servizio si realizza con l'intervento sanitario medico specialistico, infermieristico e riabilitativo e socio-assistenziali resi al domicilio del paziente in forma integrata e secondo piani individuali di assistenza.

Le figure che compongono il personale del servizio sono, per la parte sanitaria, il medico di medicina generale dell'assistito, infermieri professionali, terapisti della riabilitazione; per la parte sociale, assistenti domiciliari e assistenti sociali.

Il responsabile della gestione del paziente, dal punto di vista sanitario, è il medico di medicina generale, che è coinvolto fin dalla prima fase di valutazione degli interventi assistenziali, all'interno della UVG territoriale.

I principali interventi a carattere sanitario dei quali l'utenza può usufruire sono:

Assistenza medica

Assistenza infermieristica

Prestazioni medico-specialistiche

Interventi di riabilitazione e di recupero funzionale.

I principali interventi di carattere sociale riguardano:

Consulenza e sostegno sociale

Cura diretta alla persona per lo svolgimento delle attività quotidiane

Aiuto domestico, somministrazione pasti, prestazioni di lavanderia, ecc.

Proposte di sostegno economico

Sostegno psicologico per l'assistito e la famiglia.

5.15. Ambulatorio ecografie per la diagnosi precoce della Displasia evolutiva dell'anca (D.E.A) del neonato.

Ha quale obiettivo quello di formulare una diagnosi precoce dei difetti evoluti delle anche dei neonati. Al fine di fornire maggior attendibilità dell'esame e perché la diagnosi assuma la connotazione di "precoce", l'età consigliata per effettuare l'esame è quella compresa tra il secondo e il terzo mese di vita del neonato.

5.16. Servizio di Medicina di base e specialistica convenzionata

Si occupa del coordinamento dei Medici di Medicina Generale, dei Pediatri di Libera scelta, dei Medici delle Guardie Mediche e turistiche e del 118, degli specialisti convenzionati interni ed accreditati esterni e della Medicina dei Servizi.

Si occupa della gestione degli accordi contrattuali e della liquidazione degli emolumenti, CUD, certificazioni di servizio, informazioni e linee guida, organizzazione corsi di aggiornamento, rimborsi per pazienti affetti da TBC, erogazione degli apparecchi di ventilazione polmonare domiciliare.

Per quanto concerne il Distretto di Sassari dai dati relativi all'anno 2005 si rileva la presenza di n° 161 Medici di Medicina Generale con un totale di n° 188757 assistiti; n° 32 Pediatri di Base con n° 24072 assistiti; n° 13 Guardie Mediche (Castelsardo con competenza territoriale dei Comuni di Castelsardo e Tergu; Sedini con competenza territoriale dei Comuni di Sedini, Bulzi e Laerru; Chiaramonti con competenza territoriale dei Comuni di Chiaramonti e Martis; Florinas con competenza territoriale dei Comuni di Florinas, Cargeghe, Codrongianos, Florina e Muros; OSSI con competenza territoriale dei Comuni di Ossi e Tissi; Usini con competenza territoriale del Comune di Usini;

Ploaghe con competenza territoriale del Comune di Ploaghe; Sassari con competenza territoriale dei Comuni di Sassari; Porto Torres con competenza territoriale del Comune di Porto Torres; Porto Torres con competenza territoriale dei Comuni di Pozzo San Nicola e Stintino; Sorso con competenza territoriale dei Comuni di Sorso e Sennori; Nulvi con competenza territoriale del Comune di Nulvi; Valledoria con competenza territoriale dei Comuni di Valledoria e Santa Maria Coghinas; Perfugas con competenza territoriale dei Comuni di Perfugas, Erula e Viddalba.

Guardie turistiche ubicate a Stintino, Sassari- Platamona, Valledoria e Castelsardo.

5.16.1. Medicina Specialistica ambulatoriale

Le prestazioni di specialistica ambulatoriale vengono erogate sia presso i poliambulatori che presso le strutture ospedaliere.

Per i poliambulatori, distribuiti sul territorio del Distretto, sono stati rilevati i dati numerici relativi alle prestazioni erogate nelle specialistiche di: Allergologia; Anestesia; Cardiologia; Chirurgia Generale; Chirurgia Plastica; Chirurgia Pediatrica; Chirurgia vascolare – angiologia; Dermosifilopatia; Diabetologia; Ematologia; Endocrinologia; Gastroenterite- Chirurgia endoscopica digestiva; Geriatria; Laboratorio analisi (p. clinica); Medicina fisica e riabilitazione; Medicina del Lavoro; Medicina dello Sport; Medicina nucleare; Nefrologia; Neurochirurgia; Neurologia; Oculistica; Odontoiatria; Oncologia; Ortopedia-Traumatologia; Ostetricia-Ginecologia; Otorinolaringoiatria (O.R.L.); Pediatria; Pneumologia; Psichiatria Neuropsichiatria; Radiologia diagnostica; Radioterapia; Reumatologia; Urologia. Sono inoltre previste le voci altro; visite non attribuibili alle Branche e prestazioni non classificate.

BRANCHE	PRESTAZIONI
ALLERGOLOGIA	666
ANESTESIA	20
CARDIOLOGIA	44684
CHIRURGIA GENERALE	1577
CHIRURGIA PLASTICA	0
CHIRURGIA PEDIATRICA	0
CHIRURGIA VASCOLARE-ANGIOLOGIA	0
DERMOSIFILOPATIA	7454
DIABETOLOGIA	12231
EMATOLOGIA	5642
ENDOCRINOLOGIA	0
GASTROENT.-CHIR.ENDOSC.DIGEST.	0
GERIATRIA	0
LABORATORIO ANALISI (P.CLINICA)	611377
MEDICINA FISICA E RIABILITAZIONE	46208
MEDICINA DEL LAVORO	0
MEDICINA DELLO SPORT	4519
MEDICINA NUCLEARE	0
NEFROLOGIA	0

NEUROCHIRURGIA	98
NEUROLOGIA	1547
OCULISTICA	45108
ODONTOIATRIA	26238
ONCOLOGIA	6711
ORTOPEDIA-TRAUMATOLOGIA	4613
OSTETRICIA-GINECOLOGIA	7690
O.R.L.	13575
PEDIATRIA	0
PNEUMOLOGIA	6001
PSICHIATRIA+NEUROPSICHIATRIA	0
RADIOLOGIA DIAGNOSTICA	37733
RADIOTERAPIA	0
REUMATOLOGIA	0
UROLOGIA	3045
ALTRO	6105
VISITE NON ATTRIBUIBILI ALLE BRANCHE	0
PREST.NON CLASSIFICATE	0
TOTALI	892842

Sulla base dei dati raccolti per l'anno 2005, per quanto concerne il Presidio Ospedaliero di Sassari sono state rilevate le prestazioni relative alle Branche specialistiche di Anestesia; Cardiologia; Chirurgia Generale; Chirurgia Plastica; Chirurgia vascolare – angiologia; Dermosifilopatia; Endocrinologia; Gastroenterite-Chirurgia endoscopica digestiva; Laboratorio analisi (p. clinica); Medicina fisica e riabilitazione; Diagnostica per immagini- radiologia diagnostica; Diagnostica per immagini- Medicina nucleare; Nefrologia; Neurologia; Oculistica; Odontoiatria; Oncologia; Ortopedia-Traumatologia; Ostetricia- Ginecologia; Otorinolaringoiatria (O.R.L.); Pneumologia; Psichiatria- Neuropsichiatria; Radioterapia; Urologia. Sono inoltre previste le voci altro e prestazioni non classificate

BRANCHE	PRESTAZIONI
ANESTESIA	1.027
CARDIOLOGIA	42.585
CHIRURGIA GENERALE	1.680
CHIRURGIA PLASTICA	3.064
CHIRURGIA VASCOLARE-ANGIOLOGIA	2.987
DERMOSIFILOPATIA	5.074
ENDOCRINOLOGIA	149
GASTROENT.-CHIR.ENDOSC.DIGEST.	11.501
LABORATORIO ANALISI (P.CLINICA)	1.732.506
MEDICINA FISICA E RIABILITAZIONE	33.525
DIAGNOSTICA PER IMMAGINI-RADIOLOGIA DIAGNOSTICA	64.687
DIAGNOSTICA PER IMMAGINI-MEDICINA NUCLEARE	17.693
NEFROLOGIA	23.541
NEUROLOGIA	23.858
OCULISTICA	6.819

ODONTOIATRIA	3.449
ONCOLOGIA	30.363
ORTOPEDIA-TRAUMATOLOGIA	4.211
OSTETRICA-GINECOLOGIA	12.788
O.R.L.	13.231
PNEUMOLOGIA	5.226
PSICHIATRIA+NEUROPSICHIATRIA	11.396
RADIOTERAPIA	14.553
UROLOGIA	4.978
ALTRO	373.900
PREST.NON CLASSIFICATE	91.974
TOTALI	2.536.765

Nella tabella riportata di seguito è possibile vedere le percentuali relative alle prestazioni effettuate per Branca, sia del Distretto che del Presidio Ospedaliero.

BRANCA	OSPEDALE	DISTRETTO	TOTALE
ALLERGOLOGIA	0%	100%	100%
ANESTESIA	98%	2%	100%
CARDIOLOGIA	49%	51%	100%
CHIRURGIA GENERALE	52%	48%	100%
CHIRURGIA PLASTICA	100%	0%	100%
CHIRURGIA PEDIATRICA	0%	100%	100%
CHIRURGIA VASCOLARE-ANGIOLOGIA	100%	0%	100%
DERMOSIFILOPATIA	41%	59%	100%
DIABETOLOGIA	0%	100%	100%
DIAGNOSTICA PER IMMAGINI-RADIOLOGIA DIAGNOSTICA	100%	0%	100%
DIAGNOSTICA PER IMMAGINI-MEDICINA NUCLEARE	100%	0%	100%
ENDOCRINOLOGIA	100%	0%	100%
EMATOLOGIA	0%	100%	100%
GASTROENT.-CHIR.ENDOSC.DIGEST.	100%	0%	100%
GERIATRIA	0%	100%	100%
LABORATORIO ANALISI (P.CLINICA)	74%	26%	100%
MEDICINA FISICA E RIABILITAZIONE	42%	58%	100%
MEDICINA DEL LAVORO	0%	100%	100%
MEDICINA DELLO SPORT	0%	100%	100%
MEDICINA NUCLEARE	0%	100%	100%
NEFROLOGIA	100%	0%	100%
NEUROCHIRURGIA	0%	100%	100%
NEUROLOGIA	94%	6%	100%
OCULISTICA	13%	87%	100%
ODONTOIATRIA	12%	88%	100%

ONCOLOGIA	82%	18%	100%
ORTOPEDIA-TRAUMATOLOGIA	48%	52%	100%
OSTETRICA-GINECOLOGIA	62%	38%	100%
O.R.L.	49%	51%	100%
PEDIATRIA	0%	100%	100%
PNEUMOLOGIA	47%	53%	100%
PSICHIATRIA+NEUROPSICHIATRIA	100%	0%	100%
RADIOLOGIA DIAGNOSTICA	0%	100%	100%
RADIOTERAPIA	100%	0%	100%
REUMATOLOGIA	0%	100%	100%
UROLOGIA	62%	38%	100%
ALTRO	98%	2%	100%
VISITE NON ATTRIBUIBILI ALLE BRANCHE	0%	100%	100%
PREST.NON CLASSIFICATE	100%	0%	100%
TOTALE	74%	26%	100%

5.17. L'Assistenza Farmaceutica

L'azienda nel dicembre 2005 ha elaborato un "programma farmaci" teso a razionalizzare l'intera assistenza farmaceutica affrontando le difficoltà ed i ritardi accumulati nel tempo.

Nel corso del 2005 si è dato avvio ad una politica del farmaco aziendale coerente con le disposizioni governative ed gli indirizzi regionali.

In particolare si sono attuate iniziative volte a:

- Elevare la conoscenza, la capacità di osservazione, la capacità di valutazione e la capacità di informazione e di formazione sul farmaco.
- uniformare le iniziative aziendali in tema di utilizzo del farmaco, di promozione e controllo dello stesso utilizzo.
- Aumentare l'efficienza delle risorse aziendali impegnate sul farmaco attraverso un affinamento della competenza, una organizzazione destinata a ridurre gli inconvenienti della separatezza dei servizi farmaceutici che promuova presso i prescrittori ed i fruitori la definizione ed il rispetto di percorsi e soluzioni organizzative più efficienti.

Sono stati attivati, in particolare:

- 1)- il progetto di distribuzione Diretta dei Farmaci ai pazienti in Dimissione;
- 2)- il controllo sull'Assistenza Farmaceutica Convenzionata.

Nell'ultimo trimestre dell'anno è stata attivata, presso la Farmacia Ospedaliera di Sassari, la distribuzione Diretta dei Farmaci ai pazienti in Dimissione che ha visto progressivamente crescere il numero degli utenti inviati dai reparti grazie ad un lavoro di sensibilizzazione degli stessi svolto in sinergia fra la Farmacia e la Direzione Sanitaria.

La Farmacia Ospedaliera ha evaso nel corso dell'ultimo trimestre 2005, 3.992 “ricette” provenienti dai reparti di dimissione.

Il Servizio Farmaceutico territoriale, inoltre, ha portato avanti con successo il lavoro relativo alla registrazione della distribuzione dei ricettari che ha superato il 70% dei medici convenzionati assegnatari.

COMPONENTI GRUPPO TECNICO DI PLUS DISTRETTO N. 1 - SASSARI			
Nominativo	Ente di appartenenza	tel./cell.	e-mail
Dott. Mario Bonu Coordinatore	Comune di Osilo	Tel. 079/324221	osilocom@tiscali.it
Dott.ssa Lorenza Bazzoni	ASL n. 1 Distretto di Sassari	Tel. 079/2062094	gruppoplus.ss@asl1ss.it
Assistente Sociale Paola Campa	Comune di Porto Torres	Tel. 079/508017	campa@comune.porto-torres.ss.it
Dott.ssa Elena Ganadu	Provincia di Sassari	Cell. 348/2541125	e.ganadu@provincia.sassari.it
Assistente Sociale Elisabetta Marras	ASL n. 1 Distretto di Sassari	Tel. 079/2062094	gruppoplus.ss@asl1ss.it
Dott.ssa Giovanna Sau	Libero professionista (Incaricata dai Comuni del Coros-Figulinas)	Cell. 328/7243801	sau.giovanna@tiscali.it
Dott.ssa Emerenziana Spanu	Comune di Sassari	Tel.079/279572	espanu@comune.sassari.it

Dati identificativi Enti

Enti Pubblici			Ufficio Servizi Sociali		Dotazioni Informatiche
Bulzi	Indirizzo	Via C. Segni, 3	Indirizzo	Via C: Segni, 3	
	CAP	07030	CAP	07030	
	Telefono	079588845	Telefono	079588845	
	Fax	079588343	Fax	079588845	
	E-mail	comunedibulzi@tiscalinet.it	E-mail	servizisociali.bulzi@tiscali.it	
			Referente	Dr.ssa Piras Marina, Dr.ssa Arru Gavina	
Cargeghe	Indirizzo	Via Brigata Sassari n°1	Indirizzo	Via Brigata sassari 1	
	CAP	07030	CAP	07030	
	Telefono	07934401100	Telefono	0793440013	
	Fax	079345001	Fax	079345001	
	E-mail	comune.cargeghe@tiscali.it	E-mail	comune.cargeghe@tiscali.it	
			Referente	Simona Planetta	
Castelsardo	Indirizzo	Via Vitt. Emanuele, 2	Indirizzo	Via Salvino s.n.c.	
	CAP	07031	CAP	07031	
	Telefono	079478400	Telefono	079470930	
	Fax	079478481	Fax	0794780931	
	E-mail	comcas@tiscali.it	E-mail	serv.sociali.comcas@tiscali.it	
			Referente	Dr.ssa Rosaria Moroni	
Chiaramonti	Indirizzo	Via F.Ili Cervi, 1	Indirizzo	Via B: Sassari, 1	
	CAP	07030	CAP	07030	
	Telefono	079569630	Telefono	079569595	
	Fax	079569631	Fax	079569631	
	E-mail	chmail@tiscali.it	E-mail	ssociali@tiscalinet.it	
			Referente	Barago Antonio	

Comune			Ufficio Servizi Sociali		Dotazioni Informatiche
Codrungianos	Indirizzo	Via Roma 5	Indirizzo	Via Roma 5	2 p.c. 1 stampante e 1 accesso a internet
	CAP	07040	CAP	07040	
	Telefono	079- 435015	Telefono	079-434185	
	Fax	079-435331	Fax	079-435331	
	E-mail	info@comunecodrungianos.it	E-mail	servizisociali@comunecodrungianos.it	
			Referente	Maria Carmela Messina	
Erula	Indirizzo	Via Nazionale, 35	Indirizzo	Via Nazionale, 35	
	CAP	07030	CAP	07030	
	Telefono	079- 575363	Telefono	079- 575363	
	Fax	079- 575398	Fax	079- 575398	
	E-mail	comunedierula@libero.it	E-mail	comunedierula@libero.it	
			Referente	Dr.ssa Ivana Carta	
Florinas	Indirizzo	Via G. Deledda 2	Indirizzo	Via Grazia Deledda	
	CAP	07030	CAP	07030	
	Telefono	079-438005	Telefono	079-438005	
	Fax	079-438434	Fax	079-498434	
	E-mail		E-mail		
			Referente	Liliana Virdis	
Laerru	Indirizzo	Via G. Deledda, 4	Indirizzo	Via G. Deledda,4	
	CAP	07030	CAP	07030	
	Telefono	079570013	Telefono	079570013	
	Fax	079570300	Fax	idem	
	E-mail	com.laerru@tiscali.it	E-mail	idem	
			Referente	Dr.ssa M. Gavina Sini	

Comune			Ufficio Servizi Sociali		Dotazioni Informatiche
Martis	Indirizzo	V.le Trieste, 1	Indirizzo	idem	
	CAP	07030	CAP	idem	
	Telefono	079566129	Telefono	idem	
	Fax	079566125	Fax	idem	
	E-mail	info@comune.martis.ss.it	E-mail	servizisociali@comune.martis.ss.it	
			Referente	Dr.ssa A: Puggioni	
Muros	Indirizzo	Via Brigata Sassari n°66	Indirizzo	Via Brigata sassari 66	1 P. C. e 1 stampante
	CAP	07030	CAP	07030	
	Telefono	07934400	Telefono	0793440048	
	Fax	0793440039	Fax	0793440039	
	E-mail	muros@comune.muros.ss.it	E-mail		
			Referente	Anna Maria Deliperi	
Nulvi	Indirizzo		Indirizzo		
	CAP		CAP		
	Telefono		Telefono		
	Fax		Fax		
	E-mail		E-mail		
			Referente		
Osilo	Indirizzo	Via Sanna Tolu, 30	Indirizzo	via Sanna Tolu, 30	n. 4 Personal Computer
	CAP	07033	CAP	07033	
	Telefono	079/324200	Telefono	079/324200	
	Fax	079/324245	Fax	079/324245	
	E-mail	osilocom@tiscali.it	E-mail	osilocom@tiscali.it	
			Referente	Dott. Mario Bonu	

Comune			Ufficio Servizi Sociali		Dotazioni Informatiche
Ossi	Indirizzo	Via Marconi 14	Indirizzo	Via Marconi n°14	1 P.C e 2 stampanti
	CAP	07045	CAP	07045	
	Telefono	079/3403000	Telefono	079/3403023	
	Fax	079/348737	Fax	079/348737	
	E-mail		E-mail	serviziosocialeossi@virgilio.it	
			Referente	Marialuisa Carta	
Perfugas	Indirizzo	Piazza Mannu, 1	Indirizzo	idem	1 P.C. 1 stampante
	CAP	07034	CAP	idem	
	Telefono	0795639000	Telefono	0795639002	
	Fax	0795639010	Fax	idem	
	E-mail	servsocialiperfugas@tiscali.it	E-mail	idem	
			Referente	D.ssa Laura Usai	
Ploaghe	Indirizzo	Piazza S.Pietro n°1	Indirizzo	P.zza S. Pietro n°1	3 P.C - 3 stmpanti - 2 connessioni ad internet
	CAP	07017	CAP	07017	
	Telefono	0794479900	Telefono	079/449901	
	Fax	0794479931	Fax	079/4479931	
	E-mail	segretariocomunale@comune.ploaghe.ss.it	E-mail	servizisociali@comune.ploaghe.ss.it	
			Referente	Bruna Comazzetto	
Porto Torres	Indirizzo	P.zza Umberto I	Indirizzo	P.zza W. Frau	
	CAP	07046	CAP	idem	
	Telefono	0795008000	Telefono	079508017	
	Fax	079500867	Fax	0795041073/0795043118	
	E-mail	sindaco@comune.porto-torres.ss.it	E-mail	campa@comune.porto-torres.ss.it	
			Referente	Assistente Sociale Paola Campa	

Comune			Ufficio Servizi Sociali		Dotazioni Informatiche
Santa Maria Coghinas	Indirizzo		Indirizzo		
	CAP		CAP		
	Telefono		Telefono		
	Fax		Fax		
	E-mail		E-mail		
			Referente		
Sassari	Indirizzo	PALAZZO DUCALE	Indirizzo	VIA ZARA, 2	
	CAP	07100	CAP	07100	
	Telefono	079279111	Telefono	079279537	
	Fax	079279366	Fax	079279508	
	E-mail	redazione@comune.sassari.it	E-mail	servizisociali@comune.sassari.it	
			Referente	Dr. Salvatore Stangoni	
Sedini	Indirizzo	Vai la Rampa,20	Indirizzo	Idem	
	CAP	07035	CAP	Idem	
	Telefono	079589200	Telefono	079589205	
	Fax	079589216	Fax	Idem	
	E-mail	comsedini@tiscali.it	E-mail	comsediniservizisociali@hotmail.com	
			Referente	Dr.ssa Adria Pische	
Sennori	Indirizzo	Via Brigata Sassari, 15	Indirizzo	Via Brigata Sassari, 15	n. 4 computer collegamento ad internet
	CAP	07036	CAP	07036	
	Telefono	079/3049200	Telefono	079/3049226-228	
	Fax	079/3049245	Fax	079/3049245	
	E-mail		E-mail	servsocsennori@virgilio.it	
			Referente	Dott.ssa Michelina Uggiass	

Comune			Ufficio Servizi Sociali		Dotazioni Informatiche
Sorso	Indirizzo	Piazza Garibaldi, n. 1	Indirizzo	Piazza Garibaldi, n. 1	n. 4 computer
	CAP	07037	CAP	07037	
	Telefono	079/339209	Telefono	079/339233	
	Fax	079/353407	Fax	079/353407	
	E-mail	segreteriasindaco@hotmail.it	E-mail	bonaria.mameli@tiscali.it	
			Referente	Bonaria Mameli	
Stintino	Indirizzo	Via Torre Falcone,	Indirizzo	Via torre Falcone	n. 2 computer n. 2 stampanti n. 1 scanner
	CAP	07040	CAP	07040	
	Telefono	079/52350--- 079/523008	Telefono	079/523508	
	Fax	079/523628	Fax	079/523628	
	E-mail	comunestintino@tiscali.it	E-mail	stintino.servsociale@tiscali.it	
			Referente	Dott.ssa Maria Luisa Stacca	
Tergu	Indirizzo	P.zza Autonomia, 1	Indirizzo	Idem	
	CAP	07030	CAP	Idem	
	Telefono	079476070	Telefono	079475131	
	Fax	079476131	Fax	Idem	
	E-mail	comunetergu@tiscali.it	E-mail	Idem	
			Referente	Orra M. Raffaella	
Tissi	Indirizzo	Via Dante n°5	Indirizzo	Via Dante n°5	n. 1 Personal Computer e n°1 stampante
	CAP	07040	CAP	07040	
	Telefono	079 – 3888010	Telefono	0793888013	
	Fax	079 – 3888023	Fax	0793888023	
	E-mail	comune.tissi@postemailcertificata.it	E-mail	comune.tissi@postemailcertificata.it	
			Referente	Ass. Soc. Antonella Cossu di ruolo 36 ore sett.	

Comune			Ufficio Servizi Sociali		Dotazioni Informatiche
Usini	Indirizzo	Via Risorgimento n°70	Indirizzo	Via Risorgimento n°70	3 P.C., 3 stampanti, 1 scanner
	CAP	07049	CAP	07049	
	Telefono	079-381700	Telefono	079-3817005	
	Fax	079-380699	Fax	079-380699	
	E-mail	comunediisini@cert.legalmail.it	E-mail	comuneusini.uss@tiscali.it	
			Referente		
Valledoria	Indirizzo		Indirizzo		
	CAP		CAP		
	Telefono		Telefono		
	Fax		Fax		
	E-mail		E-mail		
			Referente		
Viddalba	Indirizzo	Via angioy, 5	Indirizzo	idem	
	CAP	07030	CAP	Idem	
	Telefono	0795808051/001	Telefono	0795808010	
	Fax	0795808022	Fax	Idem	
	E-mail	sociale_viddalba@tiscali.it	E-mail	Idem	
			Referente	Assistente Sociale Luciana Prato	

Dati identificativi

Comune			Servizi P.L.U.S.		Dotazioni Informatiche
Azienda USLn.1 Sassari	Indirizzo	Via Monte Grappa, 82	Indirizzo	Ex Villaggio San Camillo, SS 200	N° 1 Personal Computer
	CAP	07100	CAP	07100	
	Telefono	079/2061000	Telefono	079/2062094	
	Fax	079/2061231	Fax	079/2062093	
	E-mail		E-mail	servizio.psicosociale@asl1ss.it	
			Referente	Dott. Francesco Cattari	
Provincia di Sassari	Indirizzo	Piazza d'Italia, 31	Indirizzo	Via Vittorio Veneto, 2	N° 1 Personal Computer
	CAP	07100	CAP	07100	
	Telefono	079/206900	Telefono	348/2541125	
	Fax		Fax	079/2069834	
	E-mail		E-mail	gtpplussassari@provincia.sassari.it	
			Referente	Dott.ssa Elena Ganadu	